

**Helyi
Esélyegyenlőségi
Program**

**KÖRMEND
Város Önkormányzata**



2024-2029

Tartalom

Helyi Esélyegyenlőségi Program (HEP).....	3
Bevezetés	3
A település bemutatása.....	3
Értékeink, küldetésünk.....	9
Célok.....	10
A Helyi Esélyegyenlőségi Program Helyzetelemzése (HEP HE).....	11
1. Jogszabályi háttér bemutatása.....	11
2. Stratégiai környezet bemutatása	12
3. A mélyszegénységben élők és a romák helyzete, esélyegyenlősége.....	16
4. A gyermekek helyzete, esélyegyenlősége, gyermekszegénység.....	45
5. A nők helyzete, esélyegyenlősége	67
6. Az idősek helyzete, esélyegyenlősége.....	75
7. A fogyatékkal élők helyzete, esélyegyenlősége.....	82
8. Helyi partnerség, lakossági önszerveződések, civil szervezetek és for-profit szereplők társadalmi felelősségvállalása	89
9. A helyi esélyegyenlőségi program nyilvánossága	92
A Helyi Esélyegyenlőségi Program Intézkedési Terve (HEP IT)	93
1. A HEP IT részletei	93
A helyzetelemzés megállapításainak összegzése.....	93
Jövőképünk.....	95
2. Összegző táblázat - A Helyi Esélyegyenlőségi Program Intézkedési Terve (HEP IT).....	96
3. Megvalósítás	103
3.1 A megvalósítás előkészítése.....	103
3.2 A megvalósítás folyamata	103
3.3 Monitoring és visszacsatolás	105
3.4 Nyilvánosság.....	105
3.5 Kötelezettségek és felelősség.....	106
3.6 Érvényesülés, módosítás	107
4. Elfogadás módja és dátuma	107

Helyi Esélyegyenlőségi Program (HEP)

Bevezetés

Összhangban az Egyenlő Bánásmódról és az Esélyegyenlőség Előmozdításáról szóló 2003. évi CXXV. törvény, a helyi esélyegyenlőségi programok elkészítésének szabályairól és az esélyegyenlőségi mentorokról szóló 2022.12.15-án módosított 321/2011. (XII. 27.) Korm. rendelet alapján megjelent Belügyminisztérium „Módszertani útmutató a helyi esélyegyenlőségi programok elkészítésének szempontjaihoz és a program felülvizsgálatához” c. dokumentum szerint átdolgozva, Körmend Város Önkormányzata Esélyegyenlőségi Programban rögzíti az esélyegyenlőség érdekében szükséges feladatokat.

Az önkormányzat vállalja, hogy az elkészült és elfogadott Esélyegyenlőségi Programmal összehangolja a település más dokumentumait¹, valamint az önkormányzat fenntartásában lévő intézmények működtetését. Vállalja továbbá, hogy az Esélyegyenlőségi Program elkészítése során bevonja partneri kapcsolatrendszerét, különös tekintettel a köznevelés állami és nem állami intézményfenntartóira. Jelen helyzetelemzés az Esélyegyenlőségi Program megalapozását szolgálja.

A település bemutatása

Körmend Vas megye középső részén, az Alpokalján, a Rába völgyében elterülő kisváros. Éghajlata az országos átlagnál hűvösebb, csapadékosabb. A várost délről a Rába folyó határolja, nyugatról néhány kilométernyire húzódik a magyar-osztrák határ. Körmend határában torkollik a Rábába az Ausztriából érkező Pinka folyócska, a Rábával párhuzamosan folyik a Csörnöc patak, melyek miatt a város egy része árvízveszélyes területen fekszik. Kezdetől fogva fontos közlekedési csomópont volt, jelenleg áthalad a városon a Szombathely-Graz vasútvonal, mely elágazik a szlovéniai Hodos felé. A városon hosszában áthalad a Székesfehérvártól a rábafüzesi határátkelőig vezető 8-as számú főút, melyet itt keresztez a jelentős észak-déli tranzitforgalmat bonyolító, rédicsi határátkelőhöz vezető 86-os főút. A település jelenlegi területe 53 km².

Az első említés egy XIII. század eleji okiratban található a településről. 1244-ben adott IV. Béla király kiváltságlevelet a városnak, melynek akkor már állt a vára. 1604-ben a vár és a város a Batthyány család tulajdonába került. A török hódoltság idején fontos szerepet játszott, országgyűlés és megyegyűlés helyszíne is volt. 1650-ben végvárrá nyilvánították, miután itt állították meg a törököket a magyar és francia seregek. A Rákóczi-szabadságharc bukása után a vár nagy részét lerombolták majd közel 100 év alatt – ma is álló - barokk kastélyegyüttes épült helyette. A kastély 1945-ig volt a család híres tagjának, dr. Batthyány-Strattmann László hercegnek, a híres szegények orvosának a birtoka.

¹ Költségvetési koncepció, Gazdasági program, Szolgáltatástervezési koncepció, Településfejlesztési stratégia, Településrendezési terv, Településszerkezeti terv, Településfejlesztési koncepció



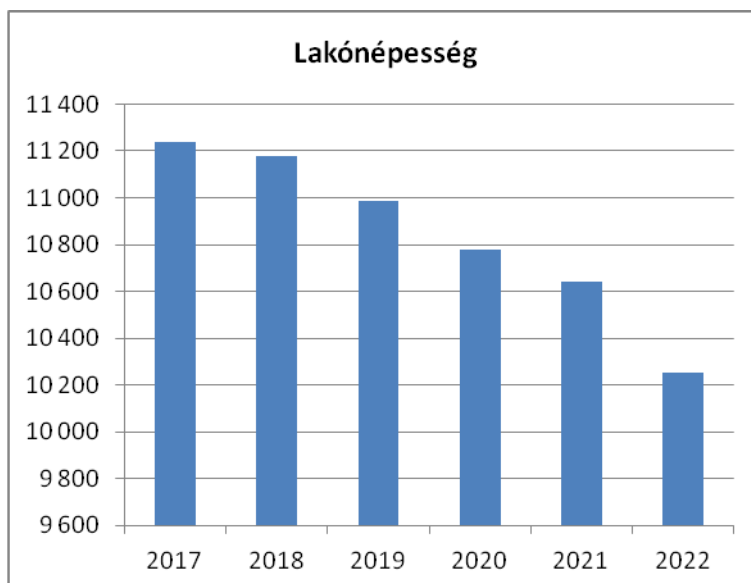
A város életét évszázadokon át a földesurak érdeke határozta meg, ezért a céhes ipar fejlődése helyett a kereskedelem erősödött. A XIX. században is lassan haladt előre az iparosodás, 1847-ben nyílt meg az első manufaktúra. 1871-ben a település elvesztette városi rangját s bár 1872-ben adták át a vasútvonalat, ezt nem követte a várt nagyobb ipari fejlődés. Az I. világháborút követően a stagnálás volt jellemző. A 40-es évek végétől a 60-as évek közepéig visszafojtott, elzárt település és régió volt Körmen és vidéke. Az 50-es évek erőteljes iparfejlesztése hozott változást. Néhány évtized alatt nagyobb, több száz főt foglalkoztató gyárak épültek, és a felszabadulás után fellendült a mezőgazdaság is. Az iparban foglalkoztatottak száma két évtized alatt megkétszereződött. Ez a folyamat magával hozta a lakosság létszámának gyors gyarapodását is. A település időközben megépült kórházával, középiskolájával és egyéb intézményeivel térségi – egy időben járási – központi funkciókat látott és lát el napjainkban is. Körmen 1979-ben visszanyerte városi rangját, de a rendszerváltásig a határsáv közelsége miatt jelentős volt a település elzártsága. A város életében jelentős fellendülést, fiatalos pezsgést hozott az 1961-79 közötti időszak, amikor felsőfokú mezőgazdasági technikum majd a Keszthelyi Agrártudományi Egyetem Mezőgazdasági Főiskolai Kara itt működött. A rendszerváltás utáni időszakban a térség iparának fejlődésével, új munkahelyek létesülésével és a beköltözők számának emelkedésével történt nagyobb változás. Napjainkra a lélekszám stagnál, több nagyvállalat megszűnt, a munkanélküliség megemelkedett, kisebb vállalkozások kezdenek a városba betelepülni.

Jelenleg két közeli, szomszédos község (Horvátnádhalja és Felsőberkifalu) is Körmenhez tartozik közigazgatásilag, az itt élő népességre vonatkozó adatok a város adataiban benne foglaltatnak (különválasztásukra nincs mód).

Táblák: 1. 2. 3. 4. 5.

1. számú táblázat - Lakónépesség száma az év végén		
Év	Fő (TS 001)	Változás
2017	11 236	bázis év
2018	11 179	99,49%
2019	10 986	98,27%
2020	10 781	98,13%
2021	10 644	98,73%
2022	10 255	96,35%

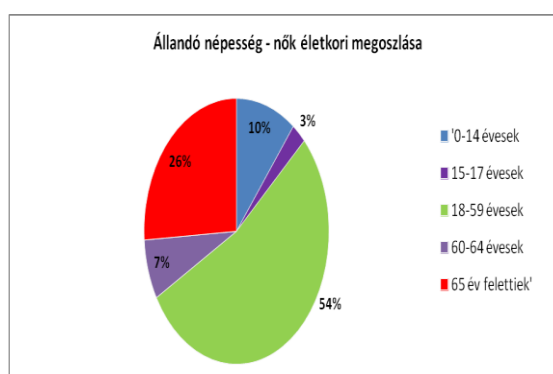
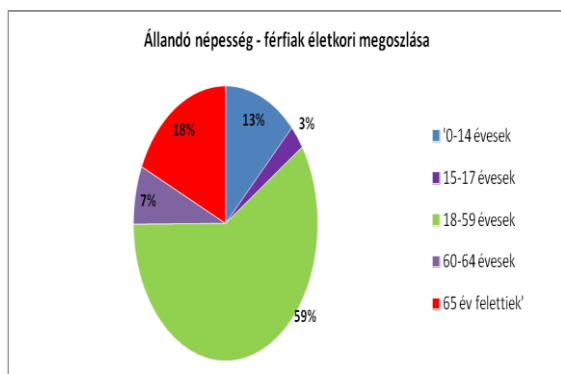
Forrás: TeIR, KSH-TSTAR



A lakónépesség változása évi 1 %-os csökkenést mutat, kivéve a 2022-re már 2% csökkenés vehető észte a előző évhez képest. Esetünkben a 2017-es értéket alapként tekintve 5 év alatt a lakosság száma 981 fővel csökkent a 2022-as évre.

2. számú táblázat - Állandó népesség összetétele nemek és korcsoportok szerint (2020)					
Korcsoport	Fő			Az állandó népességből a megfelelő korcsoportú nők és férfiak aránya (%)	
	Férfiak	Nők	Összesen (TS 003)	Férfiak (TS 005)	Nők (TS 007)
Állandó népesség száma (férfiak TS 004, nők TS 006)	5 166	5 610	10776	47,94%	52,06%
0-2 évesek (összes száma TS 008, aránya TS 009)			268	2,49%	
0-14 éves (férfiak TS 010, aránya TS 011; nők TS 012, aránya TS 013)	659	591	1250	6,12%	5,48%
15-17 éves (férfiak TS 014, aránya TS 015; nők TS 016, aránya TS 017)	148	143	291	1,37%	1,33%
18-59 éves (férfiak TS 018, aránya TS 019; nők TS 020, aránya TS 021)	3 063	3 007	6070	28,42%	27,90%
60-64 éves (férfiak TS 022, aránya TS 023; nők TS 024, aránya TS 025)	354	408	762	3,29%	3,79%
65 év feletti (férfiak TS 026, aránya TS 027; nők TS 028, aránya TS 029)	942	1 461	2403	8,74%	13,56%

Forrás: TeIR, KSH-TSTAR



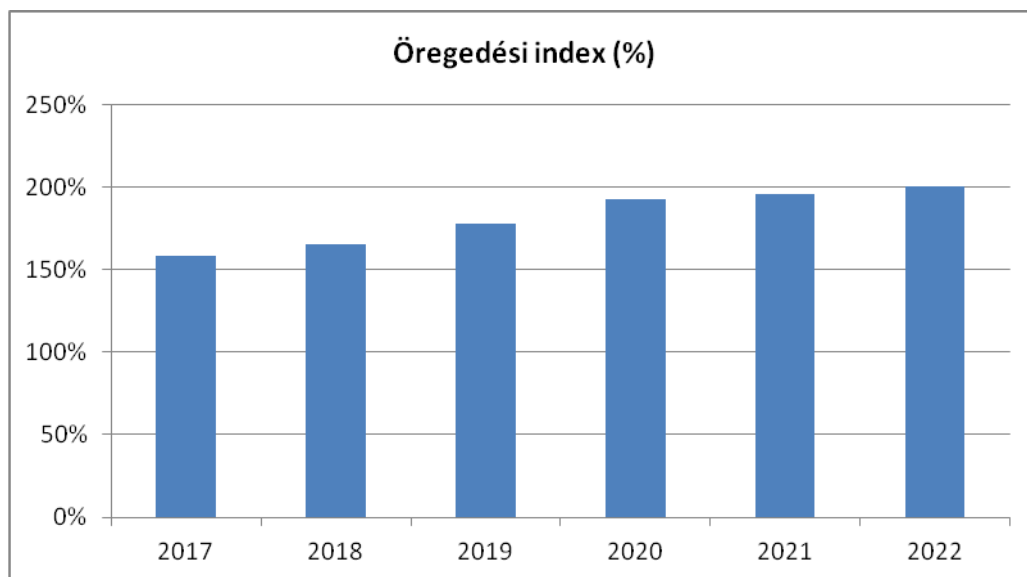
Az állandó népesség száma 2020-ban 10.776 fő, amelyből 52,06 % nő (5610 fő), 47,94 % pedig férfi (5166 fő).

Korcsopontonkénti bontásban a legnagyobb tömeget a 18-59 év közötti felnőtt lakosság jelenti, akiknek száma az össznépesség 56,32 %-a. A 18 év alattiak száma összesen 1809 fő, a 60 év feletti pedig 3165-en vannak. Utóbbiakból a 65 év feletti 2403 főt tesznek ki. Megállapítható tehát, hogy a keresőképes életkorban lévő népesség többségben van a nem keresőképes életkorúakkal szemben, hiszen életkora szerint nem keresőképes 4212 fő.

A nemek aránya az össznépességre vonatkozóan: a nők 4,2%-kal többen vannak, mint a férfiak. Arányuk 52 és 48 %. Ezt az arányt jelentősen befolyásolja az időskorúak nemi összetétele, hiszen 65 év felett az arány jelentősen eltolódik, a 39%-os férfi jelenléttel szemben 61%-os női arány tapasztalható. Az arányok változása már a 60 év feletti körében is jelen van, még csak 7 % a nemek közötti különbség. Amíg a 0-59 éves korig a férfiak aránya nagyobb, addig időskorban egyértelműen a nők vannak többen.

3. számú táblázat - Öregedési index			
Év	65 év feletti állandó lakosok száma (fő) (TS 026 és TS 028 összesen)	0-14 éves korú állandó lakosok száma (fő) (TS 010 és TS 012 összesen)	Öregedési index % (TS 030)
2017	2 116	1 336	158,38%
2018	2 183	1 322	165,13%
2019	2 293	1 287	178,17%
2020	2 403	1 250	192,24%
2021	2 439	1 247	195,59%
2022	2 438	1 216	200,49%

Forrás: TeIR, KSH-TSTAR

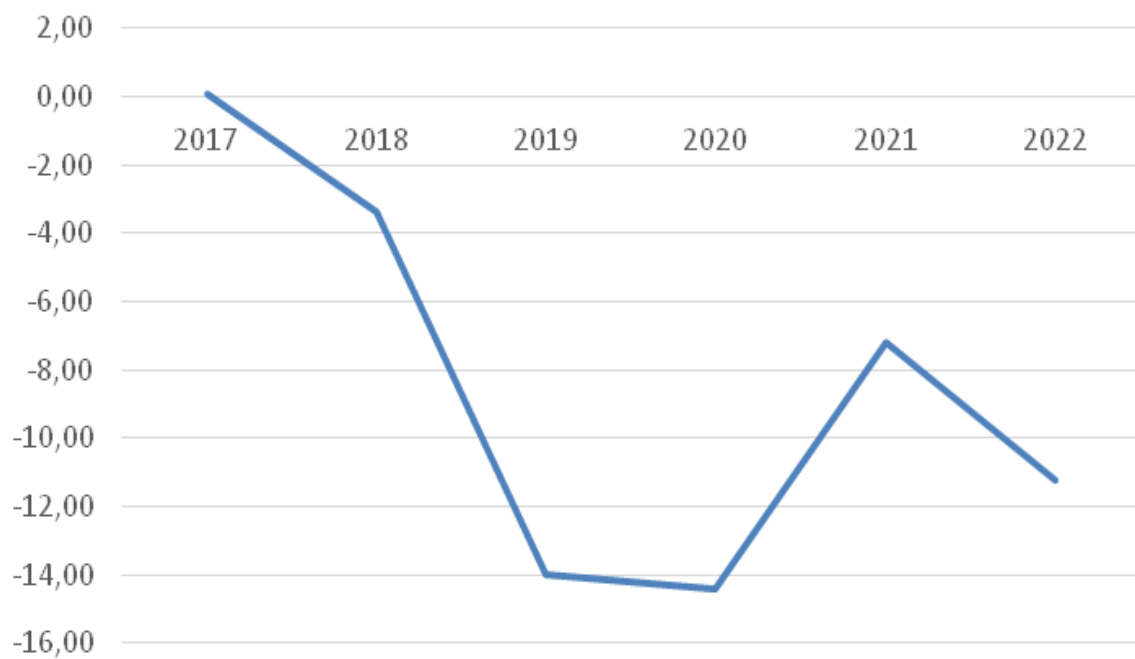


A helyi társadalom előregedését más mutató is alátámasztja. Évről évre nő a 65 év feletti állandó lakosok száma, ugyanakkor a 0-14 éves korúaké folyamatosan csökken. Míg 2008-ban az öregedési index 100 alatt volt (96,6 %), addig a következő évektől kezdve jól megfigyelhető a 4-5-7 %-os növekedés, amely 2022-re elérte a 200,49%-ot. Az idősek megsegítésére szolgáló programok illetve ellátásuk bővítésére szorul évről. E mellett az öregek bentlakásos otthonára is egyre nagyobb igény van ezért bővítésre és korszerűsítésre szorulnak az elkövetkező időkben. Természetesen nagyban hozzájárulna az épületben való közlekedés megsegítésében akár egy lift.

4. számú táblázat - Belföldi vándorlások	
Év	Állandó oda-, és elvándorlások különbségének 1000 állandó lakosra vetített száma (fő) (TS 031)
2017	0,09
2018	-3,39
2019	-13,99
2020	-14,43
2021	-7,19
2022	-11,26

Forrás: TeIR, KSH-TSTAR

Állandó oda-, és elvándorlások különbségének 1000 állandó lakosra vetített száma (fő)



A vándorlási adatok is hozzájárulnak a lakónépesség csökkenéséhez. Igaz még 2021-ben volt egy kisebb visszaesés, de sajnos 2022-re megint csak emelkedett.

5. számú táblázat - Természetes szaporodás	
Év	Az élve születések és halálozások különbségének 1000 lakosra vetített száma (fő) (TS 032)
2017	-5,50
2018	-4,02
2019	-3,79
2020	-4,96
2021	-8,40
2022	-7,86

Forrás: TeIR, KSH-TSTAR



Az adatok alapján egyértelműen megállapítható, hogy az élve születések száma jóval alatta marad a halálozási számadatoknak, vagyis újabb eredmények alapján is kimutatható az elöregedés. 2021-22-es évben volt a legmagasabb arány.

Értékeink, küldetésünk

Az Esélyegyenlőségi Program fejezetei alátámasztják azt a tényt, hogy Körmend Városában a már meglévő városfejlesztési stratégiák, pályázati szándékok és eredmények is úgy születtek meg, hogy a hátrányos helyzetben lévő lakosság disszeminációját biztosítja. Az Önkormányzat kötelező feladatai mellett nagy hangsúlyt fektet a segítséggel élők ellátására, munkaerő piaci helyzetének javítására. A településre nem jellemző a mélyszegénység, a foglalkoztatási mutatók is azt támasztják alá, hogy az országos átlag alatt van a tartósan munkanélküliek száma.

Az esélyegyenlőség fókuszában lévő célcsoportok hátrányos megkülönböztetése nem jellemző, valamennyi területen azonos esélyt kapnak.

Körmend Város Önkormányzatának, valamint a fenntartott intézményeinek szándéka az, hogy ez a jövőben se változzon. Az elért eredmények megtartása és bővítése céljából folyamatos a pályázatok benyújtása, amelyek a kitűzött célok eléréséhez segítik hozzá a lakosság valamennyi szegmensét.

A Helyi Esélyegyenlőségi Program átfogó célja

Körmend Város település Önkormányzata az Esélyegyenlőségi Program elfogadásával érvényesíteni kívánja:

az egyenlő bánásmód, és az esélyegyenlőség biztosításának követelményét,

a közszolgáltatásokhoz történő egyenlő hozzáférés elvét,

a diszkriminációmentességet,

szegregációmentességet,

a foglalkoztatás, a szociális biztonság, az egészségügy, az oktatás és a lakhatás területén a helyzetelemzés során feltárt problémák komplex kezelése érdekében szükséges intézkedéseket. A köznevelési intézményeket – az óvoda kivételével – érintő intézkedések érdekében együttműködik az intézményfenntartó központ területi szerveivel (tankerülettel).

A településen élő hátrányos helyzetű csoportok helyzetének feltérképezése és a feltárt problémák komplex kezelésre szolgáló (más települési programokkal összehangolt) intézkedési terv megalkotása, a helyben érintett szereplők bevonásával, szükség szerint a települések közötti együttműködések kialakításával.

A HEP helyzetelemző részének célja

Először is célunk számba venni a 321/2011. (XII. 27.) Korm. rendelet 1. § (2) bekezdésében nevesített, esélyegyenlőségi szempontból fókuszban lévő célcsoportokba tartozók számát és arányát, valamint helyzetét a településen.

E mellett célunk a célcsoportba tartozókra vonatkozóan áttekinteni a szolgáltatásokhoz történő hozzáférésük alakulását, valamint feltárni az ezeken a területeken jelentkező problémákat.

További célunk meghatározni az e csoportok esélyegyenlőségét elősegítő feladatokat, és azokat a területeket, melyek fejlesztésre szorulnak az egyenlő bánásmód érdekében.

A célok megvalósításának lépéseit, azok forrásigényét és végrehajtásuk tervezett ütemezését az HEP IT tartalmazza.

A HEP IT célja

Célunk a helyzetelemzésre építve olyan beavatkozások részletes tervezése, amelyek konkrét elmozdulásokat eredményeznek az esélyegyenlőségi célcsoportokhoz tartozók helyzetének javítása szempontjából.

További célunk meghatározni a beavatkozásokhoz kapcsolódó kommunikációt.

Szintén célként határozzuk meg annak az együttműködési rendszernek a felállítását, amely a programalkotás és végrehajtás során biztosítja majd a megvalósítás, nyomon követés, ellenőrzés-értékelés, kiigazítás támogató strukturális rendszerét, vagyis a HEP Fórumot és a hozzá kapcsolódó tematikus munkacsoportokat.

A HEP jelentősége

A HEP-ek nem csupán a felzárkózási stratégia településszintű megvalósításának alapegységei, hanem fontos szerepet töltenek be a kormányzati konzultációs rendszerben azzal, hogy megteremtik a lehetőséget a kormányzati célok társadalmasítására, a fejlesztési elképzelésekhez történő csatlakozásra és fordított irányban az alulról felfelé történő információáramlásban is lehetőséget biztosítanak a településszintű előrehaladás nyomon követésére és fejlesztési igények megfogalmazására a felzárkózási, esélyteremtési feladatokhoz kapcsolódóan.

1. Jogszabályi háttér bemutatása

1.1 A program készítését előíró jogszabályi környezet rövid bemutatása

Az Alaptörvény 4. módosításával bekerült a XV. cikk (4) pontjaként, hogy „Magyarország az esélyegyenlőség és a társadalmi felzárkózás megvalósulását külön intézkedésekkel segíti.”

A helyi esélyegyenlőségi program elkészítését az egyenlő bánásmódról és az esélyegyenlőség előmozdításáról szóló 2003. évi CXXV. törvény (továbbiakban: Ebktv.) előírásai alapján végeztük. A program elkészítésére vonatkozó részletszabályokat a törvény végrehajtási rendeletei,

- a helyi esélyegyenlőségi programok elkészítésének szabályairól és az esélyegyenlőségi mentorokról” szóló 321/2011. (XII.27.) Korm. rendelet „2. A helyi esélyegyenlőségi program elkészítésének szempontjai” fejezete és 2021.06.30-i módosítása
- a Belügyminisztérium honlapján megjelent „MÓDSZERTANI ÚTMUTATÓ a helyi esélyegyenlőségi programok elkészítésének szempontjaihoz és a program felülvizsgálatához” alapján alkalmaztuk, különös figyelmet fordítva a
- a Magyarország helyi önkormányzatairól szóló 2011. évi CLXXXIX. törvény (továbbiakban: Möt.)
- a szociális igazgatásról és szociális ellátásokról szóló 1993. évi III. törvény (továbbiakban: Szt.)
- a foglalkoztatás elősegítéséről és a munkanélküliek ellátásáról szóló 1991. évi IV. törvény (továbbiakban: Flt.)
- a nemzetiségek jogairól szóló 2011. évi CLXXIX. törvény (továbbiakban: nemzetiségi törvény)
- az egészségügyről szóló 1997. évi CLIV. törvény (továbbiakban: Eütv.)
- a gyermekek védelméről és a gyámügyi igazgatásról szóló 1997. évi XXXI. törvény (továbbiakban: Gyvt.)
- a nemzeti köznevelésről szóló 2011. évi CXCV. törvény (továbbiakban: Nkntv.)

előírásaira.

2. Stratégiai környezet bemutatása

A felzárkózás politika alapidokumentumaként Magyarország Kormánya 2011-ben fogadta el a Nemzeti Társadalmi Felzárkózási Stratégiát [1430/2011. (XII. 13.) Korm. hat.], majd 2014-ben annak frissítéseként a Magyar Nemzeti Társadalmi Felzárkózási Stratégia II-t [1603/2014. (XI. 4.) Korm. hat.] 2021-ben elkészült a **Magyar Nemzeti Társadalmi Felzárkózási Stratégia 2030** (MNTFS 2030), amely a következő 10 évre alapozza meg a felzárkózás-politika fő irányait.

Új Roma Stratégia(2019-2030)

Nemzeti Ifjúsági Stratégia (2009-2024)

„Legyen jobb a gyermekeknek” Nemzeti Stratégia (2007-2032)

Nők és Férfiak Társadalmi Egyenlőségét Elősegítő Nemzeti Stratégia (2010-2021)

Idősügyi Nemzeti Stratégia (2010-2022), (2023-2024)

Országos Fogytékosságügyi Program (2015-2025)

A HEP-ekben leképeződik a felzárkózási stratégia szemlélete, így azok a felzárkózás politika helyi szintű részeként és a végrehajtás eszközeiként működnek.

A helyi felzárkózás politika tervezési alapjaként épít a HEP-ekre a Pénzügyminisztérium összefogásában készült **Nemzeti Fejlesztés 2030, Országos Fejlesztési és Területfejlesztési Koncepció** is.

Az Ebktv. 31. § (2) bekezdése értelmében **a programalkotás során gondoskodni kell a HEP és a települési önkormányzat által készítendő egyéb fejlesztési tervek, koncepciók, továbbá a köznevelési esélyegyenlőségi terv, illetve a szakképzési esélyegyenlőségi terv és az integrált településfejlesztési stratégia antiszegregációs célkitűzéseinek összhangjáról.**

2.1 Kapcsolódás helyi stratégiai és települési önkormányzati dokumentumokkal, koncepciókkal, programokkal

- Körmend Város Stratégiai Programjai
- Körmend Város Önkormányzati Programja
- Körmend Integrált Városfejlesztési Stratégia
- Körmend Város Önkormányzata Képviselő-testülete az Önkormányzat által biztosított települési támogatásról és más szociális jellegű ellátásokról, személyes gondoskodást nyújtó ellátásokról, valamint az újszülöttek támogatásáról szóló 5/2015. (III.1.) önkormányzati rendelete
- Körmend Város Önkormányzata Képviselő-testülete a gyermekvédelemről és a gyermekek pénzügyi és természetbeni ellátásának helyi szabályairól szóló 4/1998. (III.17.) önkormányzati rendelete
- Körmend város Önkormányzata Képviselő-testülete a vállalkozások foglalkoztatás-növelő támogatásáról szóló 15/2006. (IX.01.) önkormányzati rendelete
- Körmend Város Önkormányzata Képviselő-testülete a „Boldog Batthyány-Strattmann László ösztöndíj” alapításáról szóló 22/2003. (VI. 01.) önkormányzati rendelete
- Körmend város Önkormányzata Képviselő-testülete a Fialat Házások Otthona működéséről szóló 16/1996. (VIII.13.) önkormányzati rendelete
- Körmend város Önkormányzata Képviselő-testülete a gyermekintézmények étkezési térítési díjának megállapításáról szóló 33/2006. (XII.31.) önkormányzati rendelete
- Körmend város Önkormányzata Képviselő-testülete a helyi közművelődési tevékenység ellátásáról szóló 7/1999. (VII. 01.) önkormányzati rendelete a
- Körmend város Önkormányzata Képviselő-testülete a helyi lakáscélú támogatásokról szóló 22/1997. (XII. 16.) önkormányzati rendelete

- Körmend város Önkormányzata Képviselő-testülete a közösségi együttélés alapvető szabályairól, és ezek elmulasztásának, megszegésének jogkövetkezményeiről szóló 20/2013 (XI.8.) önkormányzati rendelete
- Körmend város Önkormányzata Képviselő-testülete a lakbérek megállapításáról szóló 11/1994. (VI. 30.) önkormányzati rendelete
- Körmend Város Önkormányzata Képviselő-testülete a lakások és helyiségek bérletéről és annak egyes szabályairól szóló 38/2003. (XII.31.) önkormányzati rendelete
- Körmend város Önkormányzata Képviselő-testülete a sportról szóló 19/2001. (XII. 10.) önkormányzati rendelete

A fenti dokumentumokban meghatározott célkitűzéseket jelen program nem tartalmazza, mivel azokban az egyes területeket érintő feladatokat, határidőket részletesen meghatározták.

A Települési Esélyegyenlőségi Program készítése során figyelembe vettük a Nemzeti Idősügyi Stratégia és az Európai Fogytatékosügyi Stratégia valamint az Országos Fogytatékosügyi Program elvárásait is.

A helyzetelemzés alapját szolgáló statisztikai adatokat a TEIR adatbázisból, valamint a helyi nyilvántartásokból gyűjtöttük össze. Felhasználtuk az ágazati beszámolók megállapításait, szakemberek tapasztalatait. Természetesen azoknál az adatoknál, amelyekre nyilvántartás nincs és nem is lehet, ott a 2022. évi népszámlálás adataiból indultunk ki.

Az esélyegyenlőségi program készítésekor az országos adatbázisokban a 2023. évi adatok még nem elérhetők, ezeket két év múlva a felülvizsgálat során pótolni kell.

2.2 A helyi esélyegyenlőségi program térségi, társulási kapcsolódásainak bemutatása

Szociális intézményrendszer

Körmenden a város szociális intézményrendszere az utóbbi években folyamatosan bővült és átalakult. A változtatások a meglévő ellátások (idősek klubja, gondozóház, családsegítő, gyermekjóléti szolgálat) mellett az új szolgáltatások megjelenésével, illetve a racionalizálás miatt váltak szükségessé. Jelenleg az idősek számára nyújtott szolgáltatások, a családsegítés, a gyermekjóléti szolgálat, a fogyatékkal élők és a szenvedélybetegek nappali ellátása, valamint a szociális foglalkoztató egy intézményen belül, de több telephelyen működik. Az új Szociális és Információs Szolgáltató Központ szépen felújított, akadálymentesített és kibővített épülete megfelelő körülményeket biztosít a feladatok ellátásához.

Idősek ellátása

Az időskorúak számára több intézménytípus és szolgáltatás nyújt segítséget. Az idősek nappali ellátását egy idősek klubja (Körmend, Kossuth u. 26.) biztosítja, ahol az étkezés mellett társaságot, kikapcsolódást és szakszerű gondozást kaphat az idős ember. A klub 90 férőhellyel rendelkezik, folyamatos nyitva tartás miatt kihasználtsága 100 %-os. A házi segítségnyújtás és étkeztetés szintén segítség az idős emberek számára, ezeket a szolgáltatásokat az utóbbi éveket vizsgálva, átlagosan 120 fő veszi igénybe.

2006. január 1-től működik a jelzőrendszeres házi segítségnyújtás. A rendszerbe bekapcsolt, otthonukban egyedül élő idősek számára biztonságot nyújt a jelzőkészülék használata, a számukra biztosított eszközzel baj esetén jelzést adhatnak az állandó ügyeletben lévő diszpécser szolgálatnak. Jelenleg 60 db eszköz került kihelyezésre, ebből 25 db a kistérségben élőknél található.

2000-ben 10 férőhellyel jött létre az Idősek Gondozóháza, amely átmeneti elhelyezést nyújt azon idősek számára, akik ápolásra, gondozásra szorulnak. A magas kihasználtsági mutatókkal rendelkező intézményt 4 férőhellyel bővítették később.

1972-től működik a Nyugdíjasház, melyben 1 személyes lakások találhatók. A 40 minigarzont bérlakásként működteti az önkormányzat. Az itt élő idősek számára biztonságot jelent a heti orvosi rendelés és a gondozói ügyelet. A lakásokba költöző idősektől a fenntartó nem kér használatba vételi díjat, ugyanakkor a szociális ellátás biztosításával plusz szolgáltatásokat nyújt az ott élőknek.



2013-ban adták át az Unger László Idősek otthonát, amely 30 idős ember ellátására, állandó tartózkodására, lakhatására alkalmas. Az otthon teljes mértékben akadálymentesített, liftes. Az egy- és kétszemélyes lakások mindegyikéhez melegítő konyha, fürdőszoba tartozik. A teljes komfortról állandó szak személyzet, orvos, gyógytornász gondoskodik.



Unger László Idősek otthona

Családsegítés és gyermekjóléti szolgálat

Körmenden a családsegítő és gyermekjóléti szolgálat kezdetben a nevelési tanácsadó részeként, majd átszervezés követően a Körmendi Szociális Szolgáltató és Információs Központ egységként működik. 2016. január 01-től új felállásban Család- és Gyermekjóléti Szolgálat keretében látják el a szociálisan rászoruló családokat és gyermekeket a Körmend és Kistérsége Önkormányzati Társulás 26 településén és a Család- és Gyermekjóléti Központ keretében a Körmendi Járás 46 településén készítik elő a hatósági munkát. Az elmúlt évek alatt tevékenységük egyre sokszínűbbé vált. Megelőző, problémamegoldó tevékenységein felül feladatuk az egyedi esetkezeléseken túl, a szociálisan rászorult csoportok számára is biztosítanak speciális programokat. A szolgálat és a központ rendkívül szoros kapcsolatot tart fenn a nevelési-oktatási intézményekkel, a védőnői szolgálattal és az egyéb szervezetekkel. 2018. szeptember 01-től a Család és Gyermekjóléti Központ keretein belül 1 fő óvodai- iskolai szociális segítő kezdte meg munkáját Körmend Város közoktatási intézményeiben, idővel további 2 új kolléga felvétele után a Körmendi Járásra is kiterjesztik eme tevékenységet.

A jó együttműködésnek köszönhetően az esetek egy részét a különböző szervezetektől kapott jelzések alapján, preventív eszközökkel tudják megoldani. A családsegítő szolgáltatásait az érintett lakosság önkéntesen veszi igénybe. A családsegítő és gyermekjóléti szolgálathoz fordulók között nagy számban találhatók azok, akik tartósan kiszorultak a munkaerőpiacról és ebből következően életvezetési és anyagi problémákkal küzdenek.

Fogyatékkal élők ellátása

A Körmendi Szociális Szolgáltató és Információs Központ 2004. január 01. óta működteti a támogató szolgálatot Körmend Város közigazgatási területén, majd 2006. január 01. után a Körmend és Kistérsége Önkormányzati Társulás 24 településén. Támogató Szolgálat feladata a fogyatékos és egyéb rászoruló személyek lakókörnyezetben történő ellátása, szükség esetén gépkocsival történő szállítása. A támogató szolgálat 3 db 9 személyes kisbusszal végzi a szállítási feladatokat.

2018. 10. 01-től a támogató szolgálat szállító szolgáltatás keretében szombathelyi közoktatási intézményekbe szállít sajátos nevelési igényű gyermekeket.

2004 májusától 24 férőhellyel működik a Fogyatékosok Nappali Intézménye. 2006-tól megnyílt a szociális foglalkoztató (Körmend, Hunyadi u. 8.) amelyben a fogyatékkal élők mellett, szenvedélybetegek és pszichiátriai betegek is hasznos elfoglaltságot találnak.



Körmendi Szociális Szolgáltató és Információs Központ

2.3 A települési önkormányzat rendelkezésére álló, az esélyegyenlőség szempontjából releváns adatok, kutatások áttekintése, adathiányok kimutatása

A Helyi Esélyegyenlőségi Program elkészítéséhez használt adatok forrásai:

a Országos Területfejlesztési és Területrendezési Információs Rendszer (<https://teir.vati.hu>) adatbázisai,

TeIR - KSH Területi Statisztikai Adatok Rendszere

TeIR - Népszámlálási adatok

TeIR - Nemzeti Munkaügyi Hivatal

TeIR - Önkormányzati adatok

TeIR - Szociális ágazat adatai (KSH, MÁK) OSAP 1206

3. A mélyszegénységben élők és a romák helyzete, esélyegyenlősége

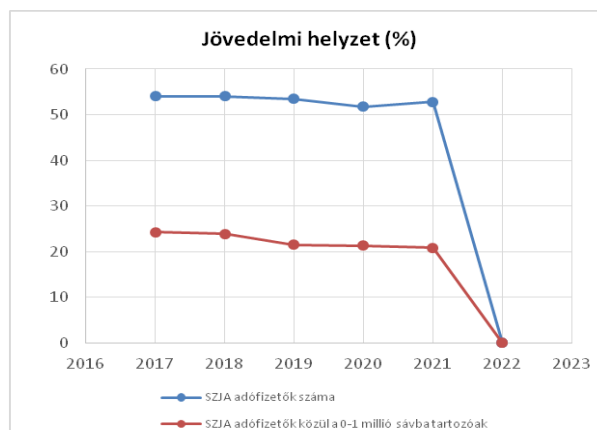
3.1 Jövedelmi és vagyoni helyzet

A szegénység számos társadalmi tényező által meghatározott, összetett jelenség. Okai között szerepelnek társadalmi és kulturális hátrányok, szocializációs hiányosságok, alacsony vagy elavult iskolai végzettség, munkanélküliség, egészségi állapot, a családok gyerekszama, a gyermekszegénység, de a jövedelmi viszonyok mutatják meg leginkább.

Az alacsony jövedelműek bevételeinek számottevő része származik a pénzbeli juttatások rendszereiből. Az inaktív emberek között nagy arányban fordulnak elő az alacsony iskolai végzettségűek, a megváltozott munkaképességűek és a romák. A településen tapasztalataink szerint a munkaerőpiacra jutás fő akadályai: az alacsony iskolázottság, a tartós munkanélküli létből fakadó motiváltsági problémák, a társadalmi előítélet jelenléte.

3.1. számú táblázat - Jövedelmi helyzet		
Év	Az SZJA adófizetők száma	Az SZJA adófizetők közül a 0-1 millió forintos jövedelemsávba tartozók
	az állandó népesség %-ában (TS 059)	az SZJA adófizetők %-ában (TS 060)
2017	54,07	24,31
2018	54,06	23,87
2019	53,50	21,51
2020	51,79	21,32
2021	52,81	20,83
2022	0,00	0,00

Forrás: TeIR, KSH Tstar



Az SZJA adófizetők közül a 0-1 millió forintos jövedelemsávba tartozók 2017-be volta legmagasabb. Ezt követző években egyre jobban csökkenő tendenciát mutatnak a %-os értékek évről évre.

3.2 Foglalkoztatottság, munkaerő-piaci integráció

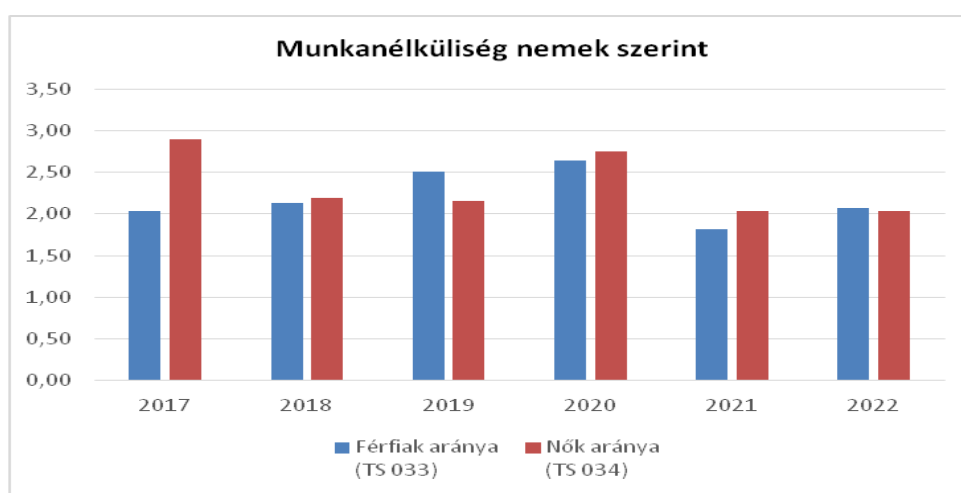
A HEP 1. számú mellékletében elhelyezett táblázatokba gyűjtött adatok, valamint a helyi önkormányzat a foglalkoztatás elősegítéséről és a munkanélküliek ellátásáról szóló 1991. évi IV. törvény (továbbiakban: Ft.) és a Möt-v-ben foglalt feladatai alapján településünkre jellemző foglalkoztatottságot, munkaerő-piaci lehetőségeket kívánjuk elemezni az elmúlt évek változásainak bemutatásával, a különböző korosztályok, illetve nemek szerinti bontásban. Az elemzést összevetjük térségi és országos adatokkal is.

- a) foglalkoztatottak, munkanélküliek, tartós munkanélküliek helyzete;

Tábla:3.2.1.; 3.2.2.; 3.2.3.

3.2. 1. számú táblázat - Munkanélküliségi ráta nemek szerint			
Év	Nyilvántartott álláskeresők aránya az állandó népességben a 15-64 évesek körében		
	Férfiak aránya (TS 033)	Nők aránya (TS 034)	Összesen
2017	2,04	2,90	2,47%
2018	2,13	2,19	2,16%
2019	2,51	2,16	2,34%
2020	2,64	2,75	2,70%
2021	1,82	2,04	1,93%
2022	2,07	2,03	2,05%

Forrás: TeIR, Nemzeti Munkaügyi Hivatal

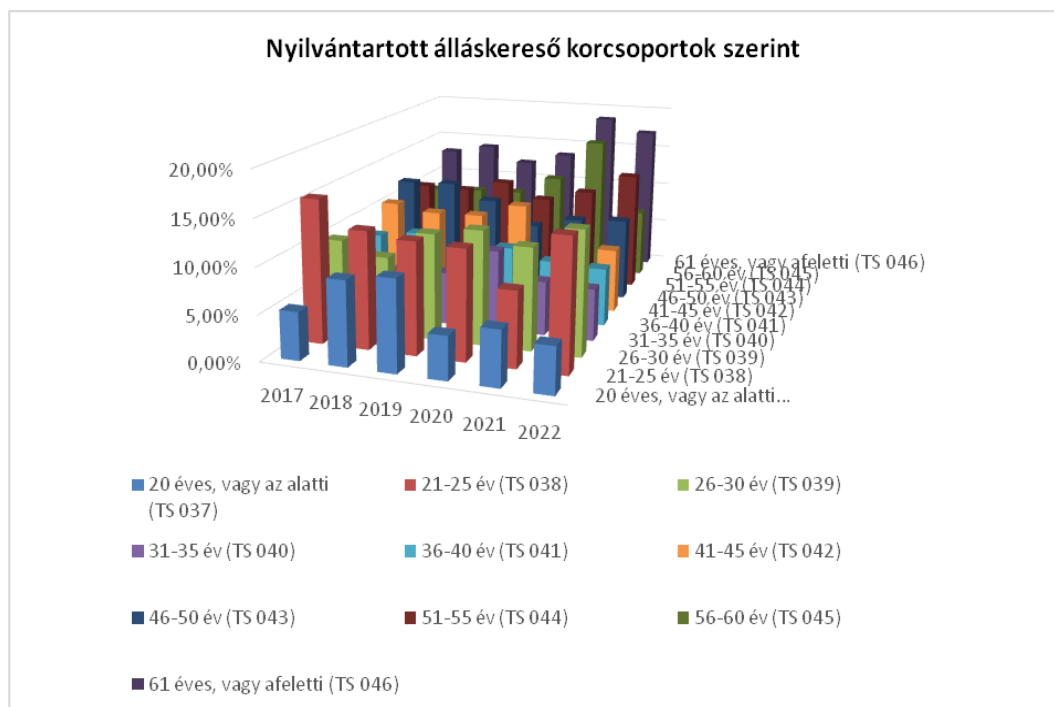
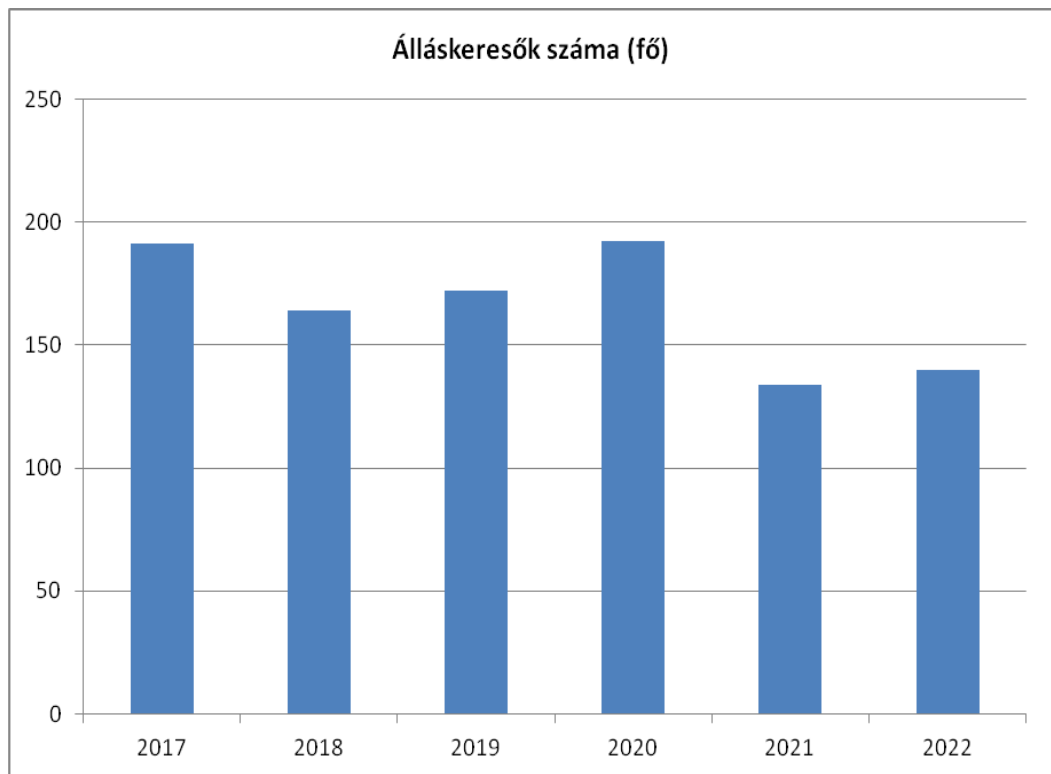


A táblázatból és a grafikonból megállapítható, hogy a 15-64 év közötti lakónépességből a nyilvántartott álláskeresők száma 2020-ban volt a legmagasabb, amikor elérte a korcsoporton belüli 2,7 %-ot. 2017-től az arány folyamatosan ingadozó tendenciát mutat 2020-ban már 2.7%-ot jelent. Megállapítható az is, hogy a 2015-től a nők aránya volt magasabb kivéve a 2019-es évet. 2022-ben már kevesebb nő volt munkanélküli ismételten.

3.2.2. számú táblázat - Nyilvántartott álláskeresők száma korcsoportok szerint

Nyilvántartott álláskeresők száma összesen	Év	2017	2018	2019	2020	2021	2022
	Fő összesen	191	164	172	192	134	140
20 éves, vagy az alatti (TS 037)	Fő	10,00	15,00	17,00	9,00	8,00	7,00
	%	5,24%	9,15%	9,88%	4,69%	5,97%	5,00%
21-25 év (TS 038)	Fő	30,00	21,00	21,00	23,00	11,00	20,00
	%	15,71%	12,80%	12,21%	11,98%	8,21%	14,29%
26-30 év (TS 039)	Fő	19,00	14,00	20,00	24,00	15,00	19,00
	%	9,95%	8,54%	11,63%	12,50%	11,19%	13,57%
31-35 év (TS 040)	Fő	12,00	9,00	10,00	17,00	8,00	8,00
	%	6,28%	5,49%	5,81%	8,85%	5,97%	5,71%
36-40 év (TS 041)	Fő	15,00	14,00	12,00	15,00	9,00	9,00
	%	7,85%	8,54%	6,98%	7,81%	6,72%	6,43%
41-45 év (TS 042)	Fő	20,00	16,00	17,00	22,00	9,00	10,00
	%	10,47%	9,76%	9,88%	11,46%	6,72%	7,14%
46-50 év (TS 043)	Fő	23,00	20,00	18,00	15,00	12,00	13,00
	%	12,04%	12,20%	10,47%	7,81%	8,96%	9,29%
51-55 év (TS 044)	Fő	20,00	17,00	20,00	19,00	15,00	19,00
	%	10,47%	10,37%	11,63%	9,90%	11,19%	13,57%
56-60 év (TS 045)	Fő	17,00	15,00	16,00	22,00	22,00	11,00
	%	8,90%	9,15%	9,30%	11,46%	16,42%	7,86%
61 éves, vagy afeletti (TS 046)	Fő	25,00	23,00	21,00	26,00	25,00	24,00
	%	13,09%	14,02%	12,21%	13,54%	18,66%	17,14%

Forrás: TeIR, Nemzeti Munkaügyi Hivatal

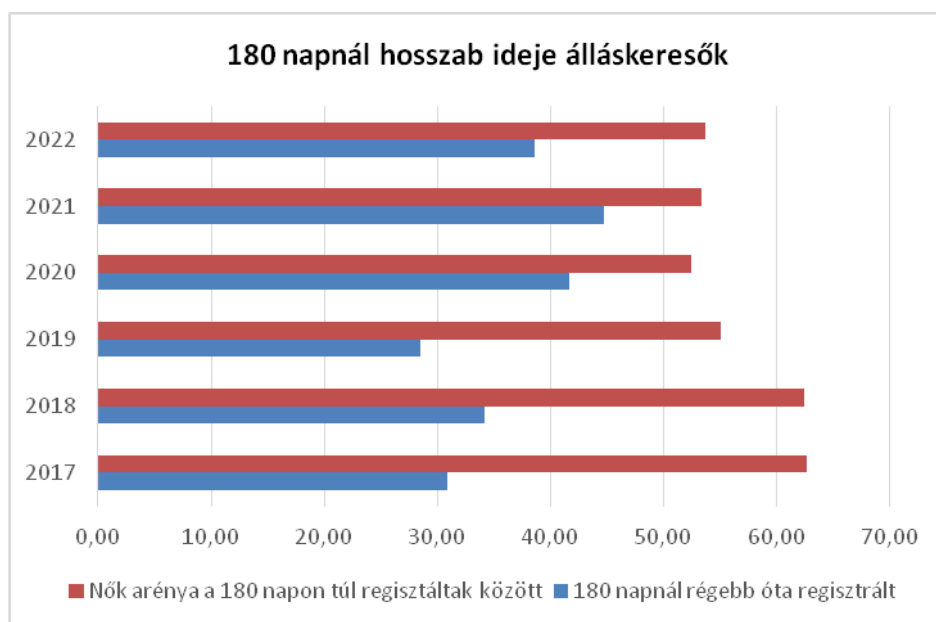


Forrás: TeIR, Nemzeti Munkaügyi Hivatal

Körmenten a regisztrált munkanélküliek száma 2020-ban volt a legmagasabb, amely érték 2021-ben pedig a legalacsonyabbra csökkent. Az össznépeség tekintetében az álláskeresők száma 2022-ben 2,5 %, ami az országos átlagnál alacsonyabb. Életkor szerinti megoszlásban az összes nyilvántartott álláskeresők 6,43%-ot tesznek ki a 36-40 év közöttiek, valamint a 46-50 év közöttiek 9,29%-ot. A 61 évnél idősebb az álláskeresők 17,14%-a, a legalacsonyabb az arány a 20 évnél fiatalabbak esetében, ez 5%.

3.2.3. számú tábla - A 180 napnál hosszabb ideje nyilvántartott álláskeresők aránya		
Év	180 napnál hosszabb ideje regisztrált munkanélküliek aránya (TS 057)	Nők aránya a 180 napon túli nyilvántartott álláskeresőkön belül (TS 058)
	%	%
2017	30,89	62,71
2018	34,15	62,50
2019	28,49	55,10
2020	41,67	52,50
2021	44,78	53,33
2022	38,57	53,70

Forrás: TeIR, Nemzeti Munkaügyi Hivatal



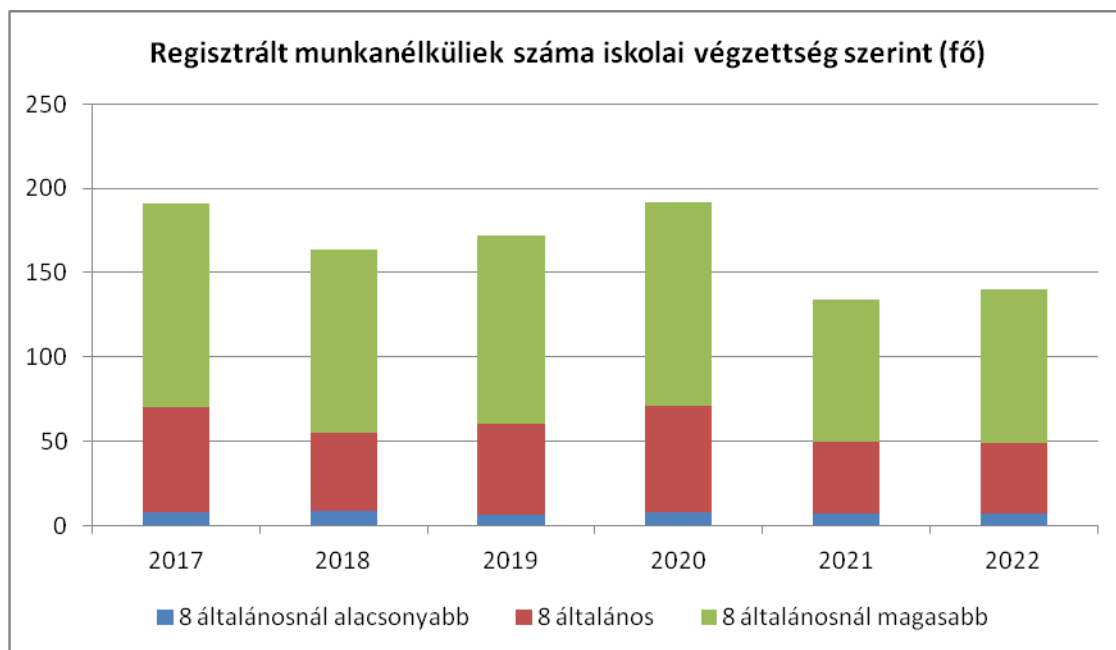
A munkanélküliek száma 2022-ban volt a legmagasabb Körmenden, ekkor 140 fő volt nyilvántartásban. Az összes, 180 napnál régebben munkanélküli száma a 53,7%-a nők esetében mint egy 0,4 %-os emelkedést vehetünk észre az előző évhez képest. A tartós munkanélküliek közül egyedül 2017-2018-ban volt kiugróan magas a nők száma, a többi évben is nők a kevésbé foglalkoztatottak a táblázatalapján.

- b) alacsony iskolai végzettségűek foglalkoztatottsága;
Tábla:3.2.4.

3.2.4. számú táblázat - Regisztrált munkanélküliek/nyilvántartott álláskeresők száma iskolai végzettség szerint

Év	Regisztrált munkanélküliek/nyilvántartott álláskeresők száma összesen (TS 052)	Regisztrált munkanélküliek/nyilvántartott álláskeresők megoszlása iskolai végzettség szerint					
		8 általánosnál alacsonyabb végzettség (TS 036)		Általános iskolai végzettség (TS 035)		8 általánosnál magasabb iskolai végzettség	
		Fő	%	Fő	%	Fő	%
2017	191	8	4,19%	62	32,46%	121	63,35%
2018	164	9	5,49%	46	28,05%	109	66,46%
2019	172	6	3,49%	54	31,40%	112	65,12%
2020	192	8	4,17%	63	32,81%	121	63,02%
2021	134	7	5,22%	43	32,09%	84	62,69%
2022	140	7	5,00%	42	30,00%	91	65,00%

Forrás: TeIR, Nemzeti Munkaügyi Hivatal



Érdekes jelenséget mutat be a regisztrált munkanélküliek iskolai végzettség szerinti összehasonlítása. Ebből kitűnik, hogy a 8 általánosnál alacsonyabb végzettségűek száma minden évben 10 fő alatt van. A 8 általánost elvégzett, de magasabb fokú tanulmányokat nem folytatottak közül a legtöbben 2022-ben volt állás nélkül, 42 fő, amely helyzet 2017. évektől számítva a legalacsonyabb. A 8 általánosnál magasabb iskolai végzettséggel bírók között a munkanélküliség jóval magasabb arányt mutat az álláskeresők között. Míg 2021-ben 84 fő volt magasabb végzettségű, 2022-ra számuk 91-re nőtt. A magasabb iskolai végzettségű munkakeresők száma azzal magyarázható, hogy a 21. századra szinte teljesen lepadt azoknak a száma, akik nem fejezték be általános iskolai tanulmányaikat, vagy ha befejezték, akkor is tovább tanultak, és legalább a szakmunkásképzést is befejezték.

- c) közfoglalkoztatás, közfoglalkoztatásból az elsődleges munkaerőpiacra történő átlépés lehetőségei;
 Tábla:3.2.5.

3.2.5. számú táblázat - Foglalkoztatáspolitikai		
Év	Aktív foglalkoztatás-politikai eszközökkel támogatottak száma (TS 050)	Közfoglalkoztatottak száma (TS 055)
	Fő	(éves átlag - fő)
2017	87	41
2018	75	34
2019	58	24
2020	201	20
2021	56	16
2022	23	11

Forrás: TeIR, Nemzeti Munkaügyi Hivatal



Ahogy a diagram értékei is mutatják évről évre a közfoglalkoztatottak száma csökkenni így a 2022-as évben a legalacsonyabb. Az aktív foglalkoztatás-politikai eszközökkel támogatottak száma kiugróan magas 2022-ben is esik a száma az előző évhez képest. 2020 volt az eddigi legmagassabb ami 201-fő volt!

d) a foglalkoztatáshoz való hozzáférés esélyének mobilitási, információs és egyéb tényezői; közlekedés, potenciális munkalehetőségek, tervezett beruházások, lehetséges vállalkozási területek, helyben/térségben működő foglalkoztatási programok;

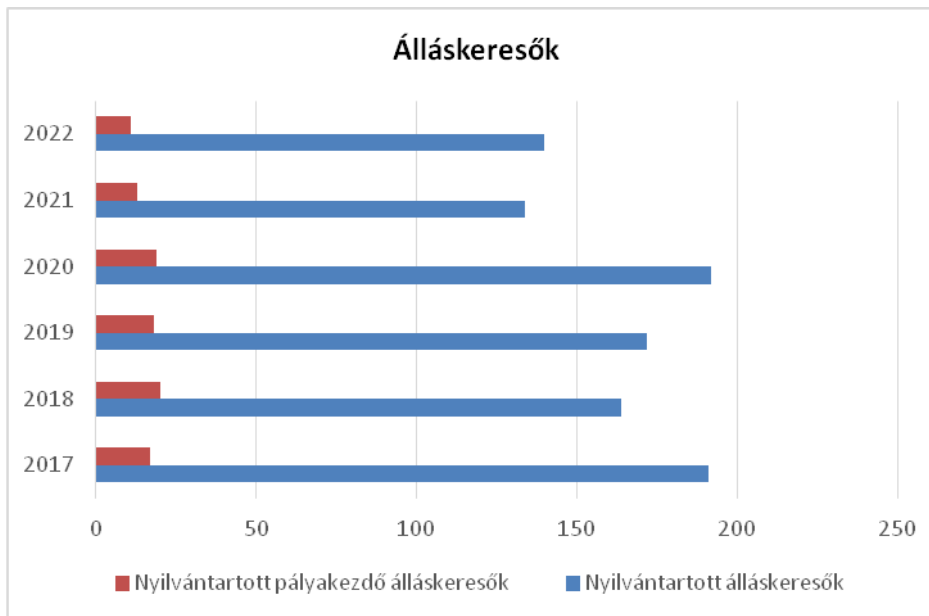
Körmend központi helyet foglal el a térségben, nagy az átmenő forgalom és a közlekedés rendszere is jól kiépült. Rendelkezünk vasúthálózati kapcsolattal. A megyeszékhelyet átszállás nélkül, egyenesen el lehet tőlünk érni. A helyi vállalkozások az aktív korú népesség csak egy részét képesek foglalkoztatni, ezért a munkahelykeresés és munkavállalás során fontos a vonzáskörzetekben lévő munkahelyek elérhetősége.

e) fiatalok foglalkoztatását és az oktatásból a munkaerőpiacra való átmenetet megkönnyítő programok a településen; képzéshez, továbbképzéshez való hozzáférésük;

Tábla:3.2.6.

3.2.6. számú táblázat - Pályakezdő álláskeresők száma		
Év	Nyilvántartott álláskeresők száma (TS 052)	Nyilvántartott pályakezdő álláskeresők száma (TS 053)
	Fő	Fő
2017	191	17
2018	164	20
2019	172	18
2020	192	19
2021	134	13
2022	140	11

Forrás: TeIR, Nemzeti Munkaügyi Hivatal



Forrás: TeIR, Nemzeti Munkaügyi Hivatal

Nyilvántartott pályakezdő álláskeresők száma 7,8 % - ós mértékű a az álláskereső lakóhághoz képest. A településen a fiatalok foglalkoztatását és az oktatásból a munkaerőpiacra való átmenetet

megkönnyítő programok, képzések vannak. A körmendi Munkaügyi Központban számos program vehető igénybe ezen a téren.

- f) munkaerő-piaci integrációt segítő szervezetek és szolgáltatások feltérképezése, szakképzéshez, felnőttképzéshez és egyéb munkaerő-piaci szolgáltatásokhoz való hozzáférés, helyi foglalkoztatási programok;
A településen jónak mondható az együttműködés a Polgármesteri Hivatal, az önkormányzat, a nemzetiségi önkormányzat és az általuk fenntartott intézmények, valamint a várostelepülés civil szervezetei között.
- g) mélyszegénységben élők és romák települési önkormányzati saját fenntartású intézményekben történő foglalkoztatása;
A településen az érintett célcsoport esetében saját fenntartású intézmény nem működik.
- h) hátrányos megkülönböztetés a foglalkoztatás területén;
Településünkön nincs adat arról, hogy a foglalkoztatás terén hátrányos megkülönböztetés lenne.
- i) digitális ismeretek megszerzésének és hozzáférésének lehetőségei.
A településen az érintett területen vannak képzések illetve tanfolyamok minden korosztály számára.

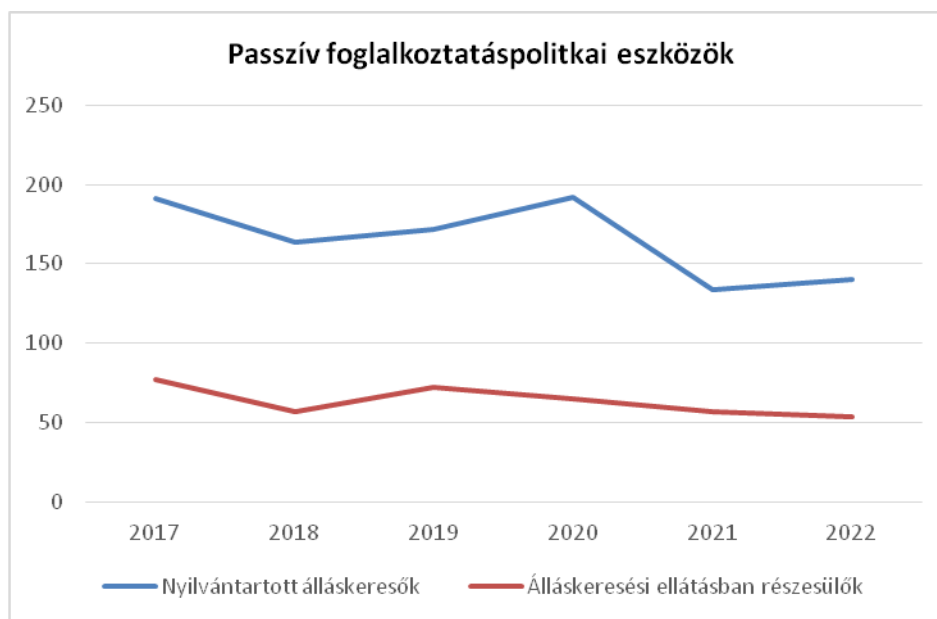
3.3 Pénzbeli és természetbeni szociális ellátások, aktív korúak ellátása, munkanélküliséghez kapcsolódó támogatások

Tábla:3.3.1.; 3.3.2.; 3.3.3.

3.3. 1. számú táblázat - Passzív foglalkoztatás-politikai eszközök - Álláskeresők ellátásai I.

Év	Nyilvántartott álláskeresők száma (TS 052)		Álláskeresési ellátásban részesülő nyilvántartott álláskeresők száma (TS 047)	
	Fő	15-64 év közötti népesség %-ában	Fő	Nyilvántartottak %-ában
2017	191	2,45%	77	40,31%
2018	164	2,14%	57	34,76%
2019	172	2,32%	72	41,86%
2020	192	2,69%	65	33,85%
2021	134	1,93%	57	42,54%
2022	140	2,12%	54	38,57%

Forrás: TeIR, Nemzeti Munkaügyi Hivatal

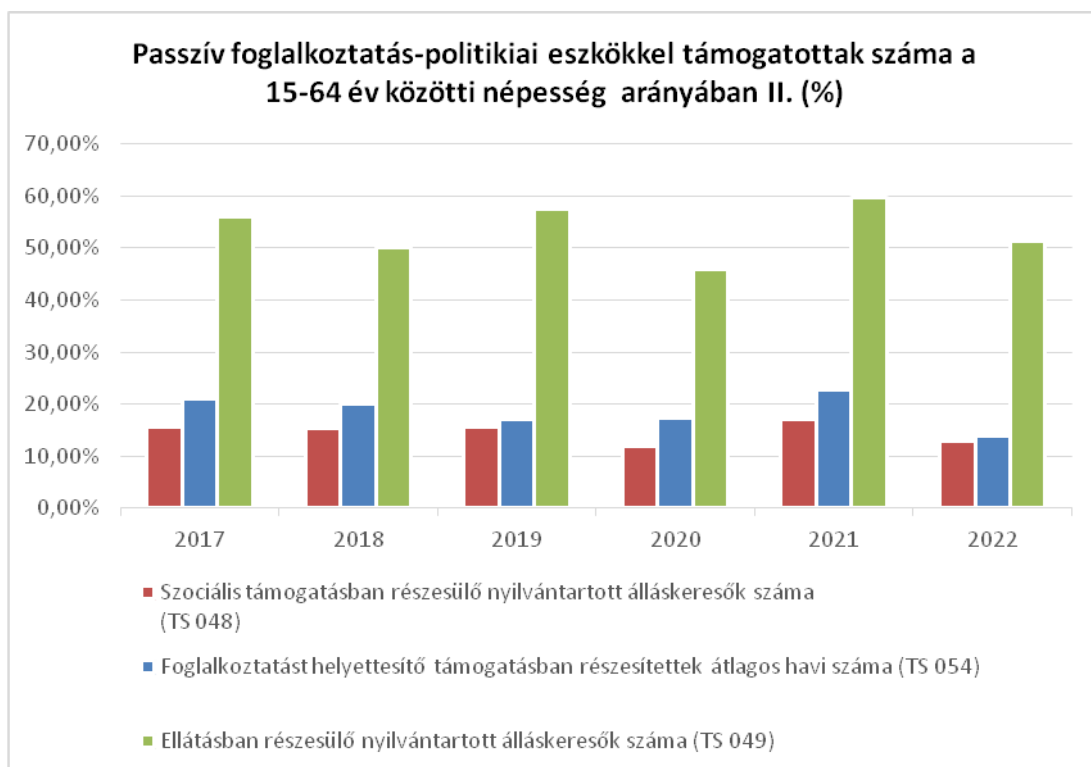


A passzív foglalkoztatásnál 2022-as évtől javuló értékek láthatók. Igaz, hogy a nyilvántartott álláskeresők száma 6 Fő-vel nőtt az előző évhez képest, de még mindig a közelében sincs a 2020-as évek előtti adataihoz képest.

3.3.2. számú táblázat - Passzív foglalkoztatás-politikai eszközök - Álláskeresők ellátásai II.

Év	Szociális támogatásban részesülő nyilvántartott álláskeresők száma (TS 048)		Foglalkoztatást helyettesítő támogatásban részesítettek átlagos havi száma (TS 054)		Ellátásban részesülő nyilvántartott álláskeresők száma (TS 049)	
	Fő	Nyilvántartottak %-ában	Fő	Nyilvántartottak %-ában	Fő	Nyilvántartottak %-ában
2017	30	15,71%	40	20,98%	107	56,02%
2018	25	15,24%	33	20,10%	82	50,00%
2019	27	15,70%	30	17,16%	99	57,56%
2020	23	11,98%	33	17,31%	88	45,83%
2021	23	17,16%	31	22,83%	80	59,70%
2022	18	12,86%	19	13,89%	72	51,43%

Forrás: TelR, Nemzeti Munkaügyi Hivatal



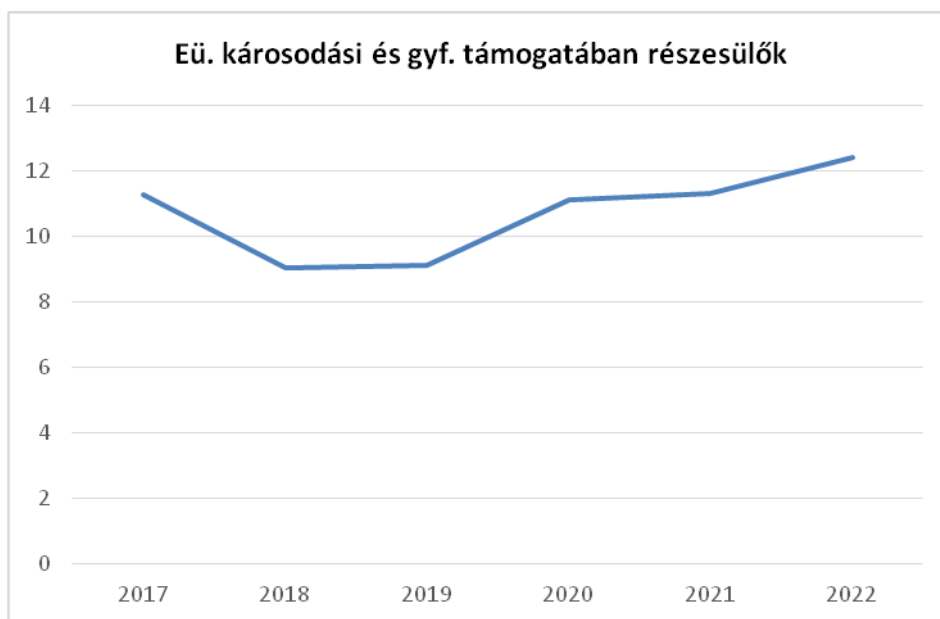
Forrás: TeIR, Nemzeti Munkaügyi Hivatal

A munkanélküliség létszámának csökkenésével arányosan az ellátottak illetve a támogatottak száma is alacsonyabb.

3.3.3. számú táblázat - Egészségkárosodási és gyermekfelügyeleti támogatás

Év	Egészségkárosodási és gyermekfelügyeleti támogatásban részesítettek havi átlagos száma (TS 056)
	fő
2017	11
2018	9
2019	9
2020	11
2021	11
2022	12

Forrás: TeIR, KSH



Egészségkárosodási és gyermekfelügyeleti támogatásban részesítettek havi átlagos száma 12 Fő 2022-ben ez a létszám előző két évhez képest 1 fővel nőtt.

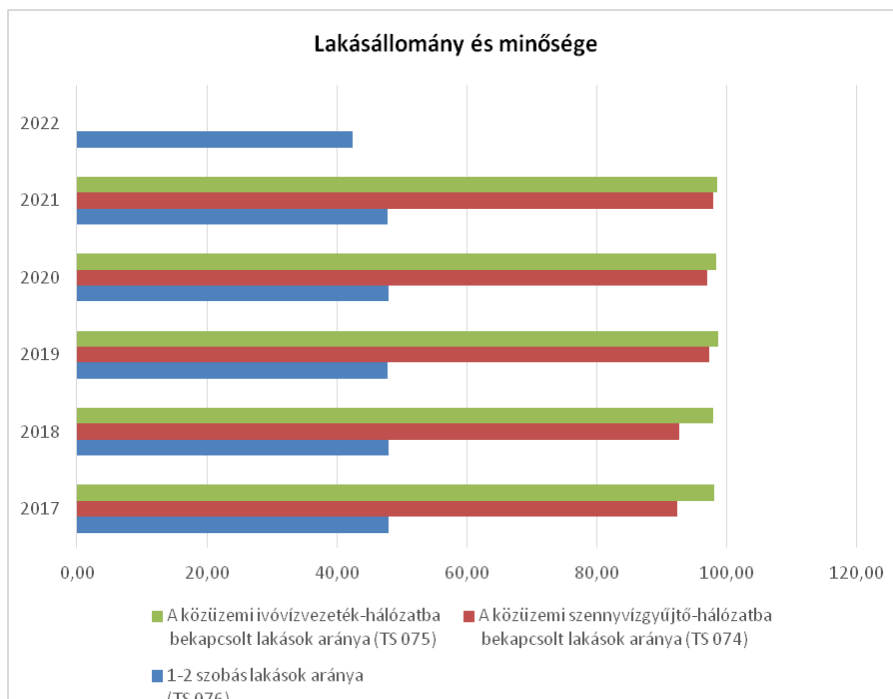
3.4 Lakhatás, lakáshoz jutás, lakhatási szegregáció

E fejezetben a lakhatáshoz kapcsolódó területet elemezzük, kiemelve a bérlakás-állományt, a szociális lakhatást, az egyéb lakáscélra nem használt lakáscélú ingatlanokat, feltárva a településen fellelhető elégtelen lakhatási körülményeket, veszélyeztetett lakhatási helyzeteket és hajléktalanságot, illetve a lakhatást segítő támogatásokat. E mellett részletezzük a lakhatásra vonatkozó egyéb jellemzőket, elsősorban a szolgáltatásokhoz való hozzáférést.

Tábla:3.4.1.

3.4.1. számú táblázat - Lakásállomány						
Év	Lakásállomány (db) (TS 073)	Épített lakások száma (TSv 077)	Épített lakások száma 1000 lakásra (TS 078)	1-2 szobás lakások aránya (TS 076)	A közüzemi szennyvízgyűjtő- hálózatba bekapcsolt lakások aránya (TS 074)	A közüzemi ivóvízvezeték- hálózatba bekapcsolt lakások aránya (TS 075)
	db	db	db	%	%	%
2017	5081	0	0,00	47,96	92,34	98,15
2018	5084	3	0,59	47,93	92,74	97,95
2019	5092	8	1,57	47,86	97,25	98,72
2020	5129	37	7,21	47,90	96,94	98,44
2021	5133	7	1,36	47,85	97,92	98,54
2022	5076	5	0,99	42,36	0,00	0,00

Forrás: TeIR, KSH Tstar, önkormányzati adatok



Forrás: TeIR, KSH Tstar, önkormányzati adatok

a) bérlakás-állomány

Tábla:3.4.2. opcionális

3.4.2. számú táblázat - Bérlakás és szociális lakás állomány opcionális (önkormányzati adatok)							
Év	Lakásállomány (db) (TS 073)	Ebből elégtelen lakhatási körülményeket biztosító lakások száma	Bérlakás állomány (db)	Ebből elégtelen lakhatási körülményeket biztosító lakások száma	Szociális lakásállomány (db)	Ebből elégtelen lakhatási körülményeket biztosító lakások száma	Egyéb lakáscélra használt nem lakáscélú ingatlanok (db)
	db	db	db	db	db	db	db
2017	5 081	n.a.	n.a.	n.a.	n.a.	n.a.	n.a.
2018	5 084	n.a.	n.a.	n.a.	n.a.	n.a.	n.a.
2019	5 092	n.a.	n.a.	n.a.	n.a.	n.a.	n.a.
2020	5 129	n.a.	n.a.	n.a.	n.a.	n.a.	n.a.
2021	5 133	n.a.	n.a.	n.a.	n.a.	n.a.	n.a.
2022	5 076	n.a.	n.a.	n.a.	n.a.	n.a.	n.a.

Forrás: TeIR, KSH Tstar, önkormányzati adatok

b) szociális lakhatás

Pontos adat csak 2015 és 2016 –os évről van. A tapasztalatok alapján nagy igény van a szociális bérlakások létesítésére mivel egyre nő a kereslet.

c) egyéb lakáscélra használt nem lakáscélú ingatlanok

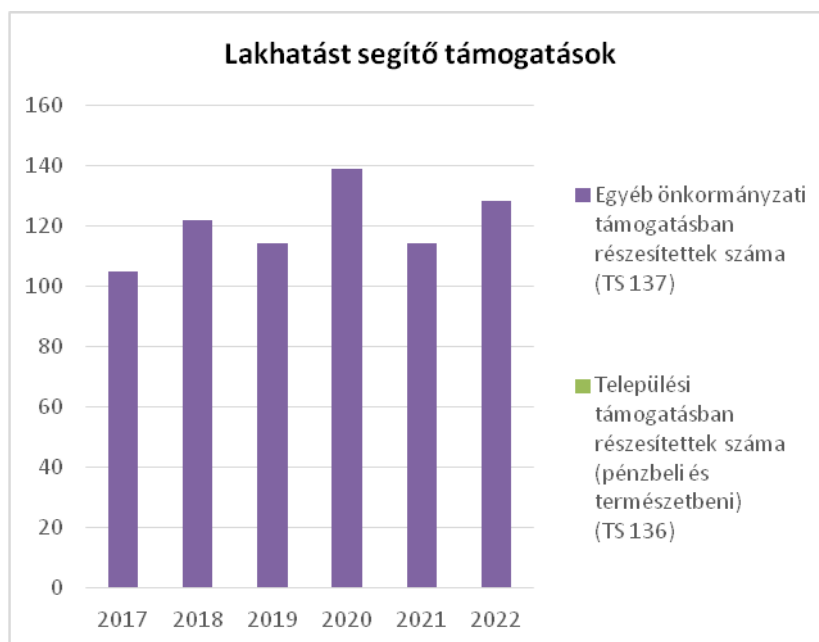
Nincs.

e) lakhatást segítő támogatások

Tábla:3.4.3.

3.4.3. számú táblázat - Lakhatást segítő támogatások		
Év	Települési támogatásban részesítettek száma (pénzbeli és természetbeni) (TS 136)	Egyéb önkormányzati támogatásban részesítettek száma (TS 137)
	Fő	Fő
2017	n.a.	105
2018	n.a.	122
2019	n.a.	114
2020	n.a.	139
2021	n.a.	114
2022	n.a.	128

Forrás: TeIR, KSH Tstar



Forrás: TeIR, KSH Tstar

Települési támogatásban részesítettek száma 2021-től emelkedő tendenciát mutatnak. 2022-ben emellett az egyéb önkormányzati segélyek mértéke is nőtt.

f) eladósodottság

Nincs adat!

g) lakhatás egyéb jellemzői: külterületeken és nem lakóövezetben elhelyezkedő lakások, minőségi közszolgáltatásokhoz, közműszolgáltatásokhoz, közösségi közlekedéshez való hozzáférés bemutatása

Külterületen lakóingatlan nincs. A lakások mennyiségi és minőségi mutatói kitűnőek, a város közművekkel jól ellátott.

3.5 Telepek, szegregátumok helyzete

Azon területek nyilvánulnak szegregátumnak, ahol a legfeljebb általános iskolai végzettséggel rendelkezők és rendszeres munkajövedelemmel nem rendelkezők aránya az aktív korúakon belül eléri, illetve meghaladja a 35 %-ot.

Körmenden a fent leírt kritériumok alapján szegregátum nincsen.

- a telep, /szegregátum mint lakókönyezet jellemzői (kiterjedtsége, területi elhelyezkedése, megközelíthetősége, a közösségi közlekedés, és a munkába jutás egyéb lehetőségei, lakásállományának állapota, közműellátottsága, közszolgáltatásokhoz való hozzáférés lehetőségei, egyéb környezet-egészségügyi jellemzői);
- a telepen, /szegregátumokban élők általános jellemzői és társadalmi problémák szempontjából főbb mutatói: életkori megoszlás, iskolai végzettség, foglalkoztatottsági helyzet, segélyezettek, hátrányos, halmozottan hátrányos helyzetű gyermekek aránya;;
- a szegregációval veszélyeztetett területek, a lakosság területi átrendeződésének folyamatai

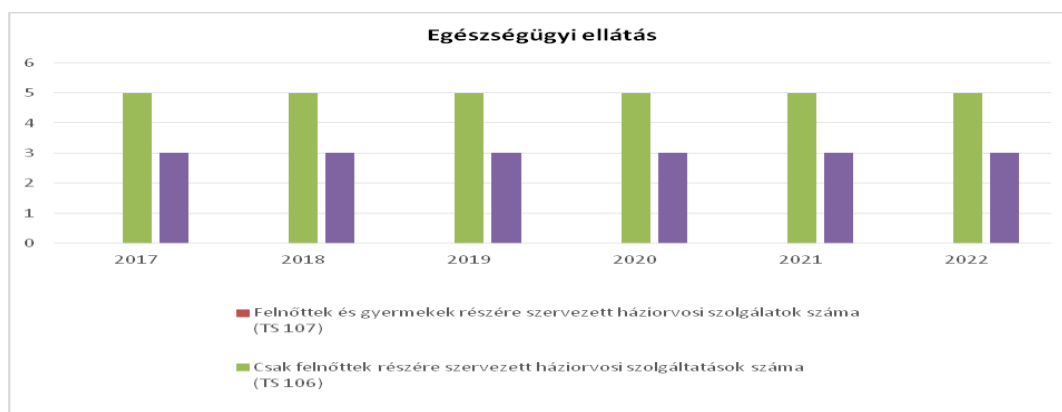
3.6 Egészségügyi és szociális szolgáltatásokhoz való hozzáférés

a) az egészségügyi alapszolgáltatásokhoz, szakellátáshoz való hozzáférés

Tábla:3.6.1.

3.6.1. számú táblázat – Egészségügyi ellátás						
Év	Felnőttek és gyermekek részére szervezett háziorvosi szolgálatok száma (TS 107)	Csak felnőttek részére szervezett háziorvosi szolgáltatások száma (TS 106)	A házi gyermekorvosok által ellátott szolgálatok száma (TS 108)	Gyógyszertárak és fiókgyógyszertárak száma (TS 110)	Közgyógyellátási igazolvánnyal rendelkezők száma (alanyi és normatív alapon kiadott) (TS 133)	Ápolási díj, alanyi jogon: támogatásban részesítettek évi átlagos száma (TS 135)
	db	db	db	db	Fő	Fő
2017	0	5	3	3	202	65,81
2018	0	5	3	3	189	64,67
2019	0	5	3	3	185	34,80
2020	0	5	3	3	172	38,26
2021	0	5	3	3	153	38,51
2022	0	5	3	3	186	32,25

Forrás: TeIR, KSH Tstar



Körmenden nincsen olyan háziorvosi szolgálat, amely felnőtteket és gyermekeket vegyesen látna el. A csak felnőttek részére szervezett háziorvosi szolgáltatások száma és a házi gyermekorvosok által ellátott szolgálatok száma évek óta változatlan, előbbi öt, utóbbi pedig jelenleg két rendelőben folyik 2022-ben. Természetesen sajnós a gyermek és felnőtt háziorvosi ellátás praxisainál előregedésre kell számítani. Ezért a település egyik fő feladatai közé sorolható a háziorvosi praxisok fennakadás nélküli működtetése illetve betegek zavartalan ellátása. Mindez az épületek korszerűsítésének lehetőségével is lehet pluszban biztosítani, javítani.

A városban a háziorvosi szolgálatok mellett működik a területi ellátásért felelős Dr. Batthyány-Strattmann László Kórház is, amelyben mind fekvőbeteg ellátás, mind pedig járóbeteg ellátás folyik. A kórház és rendelőintézet keretein belül 20 féle szakorvosi ellátást vehetnek igénybe a betegek, valamint gyógytorna és gyógymasszázs is biztosított.

A népegészségügyi, koragyermekkor kötelező szűrésekhez való hozzáférés a lakosság számára biztosított. A személyes gondoskodást nyújtó szociális szolgáltatásokhoz a Körmendi Többcélú Kistérségi Társulás Szociális Szolgáltató és Információs központja biztosítja az állampolgárok számára az egyenlő esélyű hozzáférést.

Az egyes telephelyeken a preventív rendszerszemléletű szociális munka keretében komplex segítséget nyújtanak az önálló életvitel és készségek megőrzéséhez, erősítéséhez. Ide sorolható a szociális étkeztetés, a házi segítségnyújtás, idősek nappali és bentlakásos ellátása, családsegítés, gyermekjóléti szolgáltatás. A szociális ellátások és szolgáltatások összehangoltan, koordináltan működnek, nagymértékben lefedik a szociális szükségleteket. A helyi szociális ellátórendszer középpontjában továbbra is a segítségre szoruló emberek állnak, akiknek színvonalas ellátása feltételezi az emberi értékek tiszteletben tartását. A helyi szociális szolgáltatások gyakorlatában a személyközpontú szociális munka folyamatosan biztosított, amely megteremti a hátrányos helyzetben élők támogatásának, az esélyegyenlőség megteremtésének feltételeit.

A városban az ellátórendszer elemei mindenki számára hozzáférhetők, egységes, egymásra épülő szolgáltatásokat nyújt folyamatos és megbízható módon. Az ellátórendszer hatásosságát és hatékonyságát eredményezi az is, hogy az egészségügyi, az oktatási-, közművelődési-, és a foglalkoztatási intézmények, szervezetek a szakmai programjaik megvalósítása során együttműködnek.

b) prevenció és szűrőprogramokhoz (pl. népegészségügyi, koragyermekkor kötelező szűrésekhez) való hozzáférés

A területi ellátásért felelős kórház a Dr. Batthyány-Strattmann László Kórházban található a településen. A településen élők számára a prevenció programokhoz való csatlakozás lehetősége biztosított.

c) fejlesztő és rehabilitációs ellátáshoz való hozzáférés

Ilyen irányú ellátást a Dr. Batthyány-Strattmann László Kórházban biztosít a kistérségen élők számára. Mozgásszervi rehabilitáció betegségek rehabilitációs program keretében fogad betegeket.

d) közétkeztetésben az egészséges táplálkozás szempontjainak megjelenése

A településen van gyermekétkeztetés és nagyon csekély számban szociális étkeztetés is. A közétkeztetés az intézmények saját konyhájáról történik. A közétkeztetést az ÁNTSZ rendszeresen ellenőrzi, így az egészséges táplálkozás szempontjainak megfelel

e) sportprogramokhoz való hozzáférés

Körmenden a sportélet nagy hagyományokra tekint vissza. A városban működő sportegyesületek több területen is kiemelkedő eredményekkel büszkélkedhetnek. Világ- és Európa bajnokságok, Magyar bajnokságok sora fémjelzi Körmend nevét.

A Városi Sportcsarnok a Kossuth Lajos utcában található, amely egyben az egyik általános iskola tornacsarnoka is. A Sporttelep a Várkert mellett található, ahol labdarúgó és kézilabda pálya is található az atlétikai lehetőségek mellett.

A vízisportok kedvelőinek rendelkezésre áll az uszoda, illetve a Rába folyó. Ez utóbbi nemcsak fürdésre alkalmas, hanem vízi túrák lebonyolítására is.

Az önkormányzat minden évben elkülönít támogatási összeget a társadalmi szervezetek és egyesületek támogatására. A támogatásra a szervezetek pályázatot nyújtanak be, amelyet a Szociális és Egészségügyi Bizottsága és a képviselőtestület tárgyal meg, és lehetőségei szerint támogat.

f) személyes gondoskodást nyújtó szociális szolgáltatásokhoz való hozzáférés

A település társulás formájában látja el a családsegítő, gyermekjóléti és támogató szolgálat feladatait, melyekhez a hozzáférés helyi ügyfélfogadással heti alkalommal biztosított.

g) drogprevenciós szolgáltatások;

E Feladatott a Körmendi Szociális Szolgáltató és Információs Központ látja el Körmenden

h) hátrányos megkülönböztetés, az egyenlő bánásmód követelményének megsértése a szolgáltatások nyújtásakor;

Nincs adatunk hátrányos megkülönböztetésről és az egyenlőbánásmód megsértéséről a szolgáltatások nyújtásakor.

j) előnyben részesítési (hátránykompenzáló juttatások, szolgáltatások) a szociális és az egészségügyi ellátórendszer keretein belül.

Az önkormányzat szociális és egészségügyi ellátás nyújtásával megpróbálja kompenzálni a hátrányos helyzetű célcsoportok anyagi kiszolgáltatottságát, mint például: temetési segély, gyógyszer támogatás, átmeneti segély nyújtása.

Tábla:3.6.2.

3.6.2. Népkonyha	
Év	Népkonyhán kiosztott ételadagok száma (db)
2017	n.a.
2018	n.a.
2019	n.a.
2020	n.a.
2021	n.a.
2022	n.a.

Forrás: Önkormányzati adat

3.7 Közösségi viszonyok, helyi közélet bemutatása

A közösségi élet szinterei sokrétűek, ilyenek a lakóközösségek, a munkahelyek, önkormányzati intézmények, a templomok, a civil szervezetek.

Körmend lakosságának egészségét, gazdasági és társadalmi jólétét, életminőségének javítását úgy lehet biztosítani, ha tevékenységeink során a környezet, a fejlődés, illetve a gazdaság, társadalom és környezet problémáit együtt kezeljük.


A kulturális élet mozgatórugója a Körmendi Kulturális Központ, Múzeum és Könyvtár. Jelentős szerepet játszanak Körmend közéletében a helyi civil szervezetek, akik mára már kinőtték a közösségi tereket is. Megemlítendő még az óvodák, általános és középiskolák szerepe is a helyi kulturális életben.

A Körmendi Kulturális Központ, Múzeum és Könyvtár a város kultúraközvetítő intézménye, amely közös igazgatás alatt, de három, egymástól alapjaiban eltérő szakmai terület feladatellátását végzi együttes közformáló, közművelődési céllal. Feladatait a 2001. évi LXIV. törvény a kulturális örökség védelméről, az 1997. évi CXL. többször módosított törvény a muzeális intézményekről, a nyilvános könyvtár ellátásáról és a közművelődésről, valamint a helyi önkormányzati határozatok és rendeletek alapján látja el.

Szolgáltatásaihoz a település és a kistérség valamennyi lakója hozzáfér, minden korosztályt és társadalmi réteget beleértve, a múzeum a helyi identitás fejlesztésének eszköze is amellet, hogy a turizmus kiszolgálásában is aktív szerepe van.

A Körmendi Kulturális Központ rendelkezésre álló szinterei az alábbiak:

- Berzsényi utcai központi épület: igazgatóság, klubhelyiségek, nagyterem



- Batthyány kastélyegyüttes épületei:



Batthyány kastély együttes épületei

- Egykori lovarda: Batthyány Örökségközpont és Színházterem



Látogatóközpont és Színházterem

kiszolgáló helyiségek

- Egykori kocsiszín:


Városi Kiállítóterem



Egykori kocsiszín és Városi Kiállító terem

- Egykori levéltár épület:

Sala Terrena Galéria



Sala Terrena Galéria

- **Múzeumi kiállítótér**

- Egykori parádésló istálló – néprajzi állandó kiállítás



Egykori parádésló istálló

- Felsőberkifalu, kultúrház



Felsőberkifalu, kultúrház

-Nádaljai klub



Nádaljai klub

- Szabadtéri rendezvényterek:
Kastélyudvar



Kastélyudvar



Várkerti rendezvénytér

- Szabadság tér

-Rába-part



Ökocentrum, strand

A Kulturális Központ szolgáltatásait valamennyi korosztály igénybe veszi, így az speciális rétegfeladatokat is ellát.

- 0 - 3 éves korig: szülőkkel közös fejlesztő foglalkozások
- 3 - 10 éves korig: mesebérlet, valamint egyedi előadások, játszóházak, ünnepekhez kapcsolódó rendezvények
- 10 - 14 éves korig: színházi előadások, játszóházak, komolyzenei koncertek, ünnepekhez kapcsolódó rendezvények
- 14-18 éves korig: kedvezményes szórakozási lehetőség biztosítása, koncertek, ismeretterjesztő előadások, komolyzenei koncertek, fesztiválok, hivatásos és amatőr zenekarok, 24 órás megyei vetélkedő, megyei ifjúsági tábor, fesztivál
- felnőttek: tanfolyamok, klubok, körök, színházi előadások, kiállítások, koncertek, kirándulások, táncos rendezvények, klubjellegű programok, szabadtéri rendezvények, fesztiválok, ünnepek
- nyugdíjasok: helyet biztosítunk klubjaik számára, segítjük rendezvényeiket, próba lehetőség
- segítségével élők számára színházi előadás, kiállítások, meseelőadások.

A hagyományos közművelődési formák keretei között megtalálhatók:

- alkotó művészeti csoport: Körmendi Kastélyszínház Társulat
- tárgyi alkotó csoportok: Szövő szakkör, Díszítőművész kör,
Foltosok klubja, Hölgyek Népfőiskolája
- rekreációs szabadidő lehetőségek: jóga, kick-boksz, aerobic, zumba, hip-hop

A Dr. Batthyány-Strattmann László Múzeum elődjét, a Rába Helytörténeti Múzeumot 1954-ben, mint iskolai gyűjteményt alapították. Állandó és időszakos kiállításai a Batthyány kastélyegyüttes főépületében található.

Állandó kiállításai:

- Nemzedékek öröksége – Körmend mezőváros története
- A Batthyányak nemzetsége – családtörténeti kiállítása
- Díszterem
- Ebédlő és szalon
- Cipőtörténeti gyűjtemény
- Kápolna

A kápolnához tartozó időszakos kiállítóteremben évente több kiállítást is rendeznek.

Gyűjtőköre: Körmend mezőváros története, a Batthyány család története, az egykori uradalom története, az Őrség

A több, mint 65 éves Faludi Ferenc Könyvtár és Gyermekkönyvtár nem csak a város, hanem a Körmendi és az Őrszentpéteri Kistérség településeinek ellátásával is foglalkozik, amely feladatot korábban saját hatáskörben, 2013-tól pedig a Berzsenyi Dániel Megyei Könyvtárral kötött feladat ellátási szerződés keretén belül látja el.

A könyvtár épülete fizikailag akadálymentesített, ezenkívül a nyilvános könyvtári ellátásnak megfelelően bárki által látogatható. Szolgáltatásaihoz minden érdeklődő hozzáférhet. A könyvtárban nyilvános internetállomások működnek.



Faludi Ferenc Könyvtár



Gyermekkönyvtár

Sportélet

Körmenyden a sportélet nagy hagyományokra tekint vissza. A városban működő sportegyesületek több területen is kiemelkedő eredményekkel büszkélkedhetnek. Világ- és Európa bajnokságok, Magyar bajnokságok sora fémjelzi Körmeny nevét.

A Városi Sportcsarnok a Kossuth Lajos utcában található, amely egyben az egyik általános iskola tornacsarnoka is.



Városi Sportcsarnok

A Sporttelep a Várkert mellett található, ahol labdarúgó és kézilabda pálya is található az atlétikai lehetőségek mellett.

Sporttelep



Papp István Labdarúgó Centrum

A vízisportok kedvelőinek rendelkezésre áll az uszoda, illetve a Rába folyó. Ez utóbbi nemcsak fürdésre alkalmas, hanem vízi túrák lebonyolítására is.



Bárkaház



Rába folyó

Az önkormányzat minden évben elkülönít támogatási összeget a társadalmi szervezetek és egyesületek támogatására, amelyet szabályos pályázati rendszerben biztosít a különböző közösségi célok elérése érdekében.

Civilek

A város civil élete rendkívül sokrétű, hiszen az oktatástól kezdődően a városfejlesztésen (szépítésen) keresztül egészen a mozgáskultúráig, művészeti tevékenységekig és sporttevékenységekig sokféle területet átfog ezen szervezetek működése.

Az alapítványok jelentős része az oktatási intézményekhez kötődik, a gyermekek neveléséhez, szabadidős programjaihoz járul hozzá. A kulturális hagyományörzéshez és a városfejlesztéshez kapcsolódik a Körmen-d Múltja, Jelene, Jövője Alapítvány, amelyet a helyi önkormányzat hozott létre.

- a) közösségi élet színterei, fórumai;

Tábla:3.7.1.

3.7.1. számú táblázat - Intézményi ellátottság (2020)			
Tornateremmel, tornaszobával ellátott köznevelési intézmények száma (intézmény székhelye szerint) (TS 102)	Sportcsarnok, sportpálya léte (TS 103)	A települési könyvtárak kikölcsönzött egységeinek száma (TS 104)	Közművelődési intézmények száma (TS 105)
db	van/nincs	db	db
0	nem	45 962	11

Forrás: TeIR, KSH Tstar

A településen a közösségi színtér a Művelődési ház, melynek használatáról a képviselő-testület egy használati szabályzat elfogadásával döntött. Több civil szervezet működik a településen, melyek a rendszeresen használják rendezvényeikhez a művelődési házat.

- b) közösségi együttélés jellemzői, konfliktuskezelési megoldások;

A településen Roma Nemzetiségű és Magyarok laknak együtt. Ebből az együttélésből eddig konfliktus helyzet nem adódott.

- c) helyi közösségi szolidaritás megnyilvánulásai;

A helyi közösségek nagyon aktívak, nagy az egymáshoz viszonyuló kötődésük. Az egész településre jellemző az összefogás

- d) a helyben élő nemzetiségek kulturális sokszínűségének bemutatása és kulturális identitásuk megőrzésének lehetőségei;

Önkéntes munkában, adományozásban nagyon aktívak.

- e) helyi lakossági önszerveződések.

A több, mint száz helyi civil szervezet programjaikkal, javaslataikkal, észrevételeikkel, érdekképviseléssel, a helyi kezdeményezésekkel segítik a város kulturális, oktatási, művészeti, sport és egyéb területének fejlődését, segítve ezzel a pezsgő városi élet fennmaradását.

3.8 A roma nemzetiségi önkormányzat célcsoportokkal kapcsolatos esélyegyenlőségi tevékenysége, partnersége a települési önkormányzattal

Körmen-den a 2011-es népszámlálási adatok szerint 135 fő vallja magát romának. Ez az össz lakónépesség (11676 fő) 1,15 %-a.

A városban a Roma Nemzetiségi Önkormányzat megalakult, szorosan együttműködik a köznevelési és szociális intézményekkel, aktívan részt vesz a közfoglalkoztatásban, illetve közösségi programok szervezésében. Az Önkormányzat a Roma Nemzetiségi Önkormányzat működési feltételeit biztosítja, támogatja esetleges pályázati tevékenységében is.

A Roma Nemzetiségi Önkormányzat és az Önkormányzat közös célja minden egyes programmal, intézkedéssel:

- a gyermekek tanulmányi eredményeinek javítása, készség és képességfejlesztés, korrepetálás, pótvizsgára való felkészítés.
- Roma identitás elmélyítése, példaértékű roma emberek bemutatásával.
- Szabadidős tevékenységek biztosítása, amelyeken keresztül erősítik a szocializációs, verbális, manuális fejlődésüket.
- A halmozottan hátrányos helyzetű fiatalok körében a bűncselekmények minimalizálása.

Körmend esetében nem mondható ki egyértelműen, hogy a roma lét és a mélyszegénység feltétlenül együtt jár.

3.9 Következtetések: problémák beazonosítása, fejlesztési lehetőségek meghatározása.

A mélyszegénységben élők és a romák helyzete, esélyegyenlősége vizsgálata során településünkön	
beazonosított problémák	fejlesztési lehetőségek
Tartós munkanélküliség, elhelyezkedési gondok a foglalkoztatáshoz jutás és a foglalkoztatásban való megmaradás	Közfoglalkoztatás tovább folytatása, a Munkaügyi Központba történő irányítás, regisztrálásra történő rábeszélés a további ellátások elérhetősége érdekében.
A hátrányos helyzetek generációkon keresztül átöröklődése.	Szociális, gyermekjóléti szolgáltatások bővítése. Felzárkóztatási, fejlesztési programok szervezése.
Hátrányos helyzetű csoportok munkaerőpiaci helyzete.	Képzési programokhoz juttatás az elhelyezkedés esélyének növelés érdekében.
Az eladósodás felbukkanása	Figyelem felhívás, tájékoztatás a lakásfenntartási támogatás igénybevételének lehetőségeiről az önkormányzatnál. Figyelem felhívás az indokolatlan és nehezen nyomon követhető különböző hitelek felvétele ügyében.

4. A gyermekek helyzete, esélyegyenlősége, gyermekszegénység

4.1 A gyermekek helyzetének általános jellemzői gyermekek száma, aránya, életkori megoszlása, demográfiai trendek

Veszélyeztetettség: olyan – a gyermek vagy más személy által tanúsított – magatartás, mulasztás vagy körülmény következtében kialakult állapot, amely a gyermek testi, értelmi, érzelmi vagy erkölcsi fejlődését gátolja vagy akadályozza (Gyvt. 5. § n) pont)

A védelembé vétel a gyermekvédelmi gondoskodás keretébe tartozó hatósági intézkedés. A kialakult veszélyeztetettség megszüntetése érdekében a gyermek védelembé vétele a gyermekjóléti szolgáltatás feladata. Ha a szülő vagy más törvényes képviselő a gyermek veszélyeztetettségét az alapellátások önkéntes igénybevételével megszüntetni nem tudja, vagy nem akarja, de alaposan feltételezhető, hogy segítséggel a gyermek fejlődése a családi környezetben mégis biztosítható, a települési önkormányzat jegyzője a gyermeket védelembé veszi (Gyvt. 68. § (1) bekezdés).

A gyermekek védelme a gyermek családban történő nevelkedésének elősegítésére, veszélyeztetettségének megelőzésére és megszüntetésére, valamint a szülői vagy más hozzátartozói gondoskodásból kikerülő gyermek helyettesítő védelmének biztosítására irányuló tevékenység. A gyermekek védelmét pénzbeli, természetbeni és személyes gondoskodást nyújtó gyermekjóléti alapellátások, illetve gyermekvédelmi szakellátások, valamint a Gyvt-ben meghatározott hatósági intézkedések biztosítják.

Pénzbeli és természetbeni ellátások:

- a) a rendszeres gyermekvédelmi kedvezmény,
- b) a rendkívüli gyermekvédelmi támogatás,
- c) a gyermektartásdíj megelőlegezése,
- d) az otthonteremtési támogatás,
- e) a kiegészítő gyermekvédelmi támogatás.

A személyes gondoskodás keretébe tartozó gyermekjóléti alapellátások:

- a) a gyermekjóléti szolgáltatás,
- b) a gyermekek napközbeni ellátása,
- c) a gyermekek átmeneti gondozása.

A személyes gondoskodás keretébe tartozó gyermekvédelmi szakellátások:

- a) az otthont nyújtó ellátás,
- b) az utógondozói ellátás,
- c) a területi gyermekvédelmi szakszolgáltatás.

A gyermekvédelmi gondoskodás keretébe tartozó hatósági intézkedések:

- a) a védelembe vétel,
- b) a családba fogadás,
- c) az ideiglenes hatályú elhelyezés,
- d) az átmeneti nevelésbe vétel,
- e) a tartós nevelésbe vétel,
- f) a nevelési felügyelet elrendelése,
- g) az utógondozás elrendelése,

Az ellátások és intézkedések nyújtása és megtétele, azok ellenőrzése, valamint biztosítása során adatok kezelésére az alábbi szervek és személyek jogosultak:

- a) a gyermekek védelmét biztosító hatósági feladat- és hatásköröket gyakorló szervek és személyek (Gyvt. 16. §),
- b) a fővárosi főjegyző,
- c) a gyermekjóléti alapellátást és gyermekvédelmi szakellátást nyújtó szolgáltatás, intézmény fenntartója, vezetője,
- d) a helyettes szülő, nevelőszülő,
- e) a gyermekjogi képviselő, illetve amennyiben a gyermek panaszának orvoslása érdekében feltétlenül szükséges a betegjogi képviselő, illetve az ellátottjogi képviselő,
- f) az áldozatsegítés és a kárenyhítés feladatait ellátó szervezetek,
- g) a gyermekvédelmi szakértői bizottság.

Hátrányos és halmozottan hátrányos helyzet: A köznevelési törvény 2013. szeptember 1-éig hatályban tartja a közoktatásról szóló törvény 121. §-a (1) bekezdésének 14. pontjában rögzített definíciót a hátrányos és halmozottan hátrányos helyzet vonatkozásában, ezt követően a definíciót a Gyvt. fogja tartalmazni. A 2013. szeptember 1-éig hatályos szabályozás értelmében hátrányos helyzetű az a gyermek, tanuló, akinek rendszeres gyermekvédelmi kedvezményre való jogosultságát családi körülményei, szociális helyzete miatt megállapították. E csoporton belül halmozottan hátrányos helyzetű az a gyermek, tanuló, akinek törvényes felügyeletét ellátó szülője, óvodás gyermek esetén a gyermek három éves korában, tanuló esetén a tankötelezettség beállításának időpontjában legfeljebb az iskola nyolcadik évfolyamán folytatott tanulmányait fejezte be sikeresen. Erről a szülő önkéntesen a Gyvt-ben meghatározott eljárás keretében nyilatkozhat. Halmozottan hátrányos helyzetű az a gyermek, tanuló is, akit tartós nevelésbe vettek.

A jegyző összesíti a települési önkormányzat illetékességi területén a hátrányos és halmozottan hátrányos helyzetű gyermekek és tanulók számát és az ily módon előállított statisztikai adatokat minden év október 31-ig megküldi az illetékes kormányhivatal részére (Nktvr. 27-29. §)

Rendszeres gyermekvédelmi kedvezmény: A jogosult gyermek számára a települési önkormányzat jegyzője a Gyvt-ben meghatározott feltételek szerint rendszeres gyermekvédelmi kedvezményre való jogosultságot állapít meg. (Gyvt. 18. § (1) a)) A jogosultság megállapítása során sor kerül a jövedelmi és vagyoni helyzet vizsgálatára a Gyvt. 19. §-a szerint.

Kiegészítő gyermekvédelmi támogatás: A támogatásra az rendszeres gyermekvédelmi kedvezményben részesülő gyermek gyámjával rendelt hozzátartozó jogosult, aki a gyermek tartására köteles és

1. nyugellátásban,
2. korhatár előtti ellátásban,
3. szolgálati járandóságban,
4. balettművészeti életjáradékban,
5. átmeneti bányászjáradékban,
6. időskorúak járadékában vagy
7. olyan ellátásban

részesül, amely a nyugdíjszerű rendszeres szociális ellátások emeléséről szóló jogszabály hatálya alá tartozik. (Gyvt. 20/B. § (1))

Kedvezményes gyermek-étkeztetés: A rendszeres gyermekvédelmi kedvezmény megállapítása esetén a gyermek jogosult a gyermekétkeztetés normatív kedvezményének igénybevételére.

Óvodáztatási támogatás: A települési önkormányzat jegyzője annak a rendszeres gyermekvédelmi kedvezményben részesülő gyermeknek a szülője részére, aki

- a három-, illetve négyéves gyermekét beíratta az óvodába, továbbá
- gondoskodik gyermeke rendszeres óvodába járatásáról, és
- akinek rendszeres gyermekvédelmi kedvezményre való jogosultsága fennáll

pénzbeli támogatást folyósít. A pénzbeli támogatás folyósításának további feltétele, hogy a gyermek felett a szülői felügyeleti jogot gyakorló szülő, illetve ha mindkét szülő gyakorolja a szülői felügyeleti jogot, mindkét szülő a gyámhatósági eljárásban önkéntes nyilatkozatot tegyen arról, hogy gyermekének hároméves koráig legfeljebb az iskola nyolcadik évfolyamán folytatott tanulmányait fejezte be sikeresen. (Gyvt. 20/C. § (1), (2))

a) veszélyeztetett és védelembe vett, hátrányos helyzetű, illetve halmozottan hátrányos helyzetű gyermekek, valamint fogyatékossgal élő gyermekek száma és aránya, egészségügyi, szociális, lakhatási helyzete

Tábla:4.1.

4.1. számú táblázat - Gyermekkorú népesség összetétele nemek és korcsoportok szerint (2.számú táblázatból)					
Korcsoport	Fő			Az állandó népességből a megfelelő korcsoportú nők és férfiak aránya (%)	
	Férfiak	Nők	Összesen (TS 003)	Férfiak (TS 005)	Nők (TS 007)
	Fő	Fő	Fő	%	%
Állandó népesség száma (férfiak TS 004, nők TS 006)	5 166	5 610	10776	47,94%	52,06%
0-2 évesek (összes száma TS 008, aránya TS 009)			268	2,49%	
0-14 éves (férfiak TS 010, aránya TS 011; nők TS 012, aránya TS 013)	659	591	1250	6,12%	5,48%
15-17 éves (férfiak TS 014, aránya TS 015; nők TS 016, aránya TS 017)	148	143	291	1,37%	1,33%

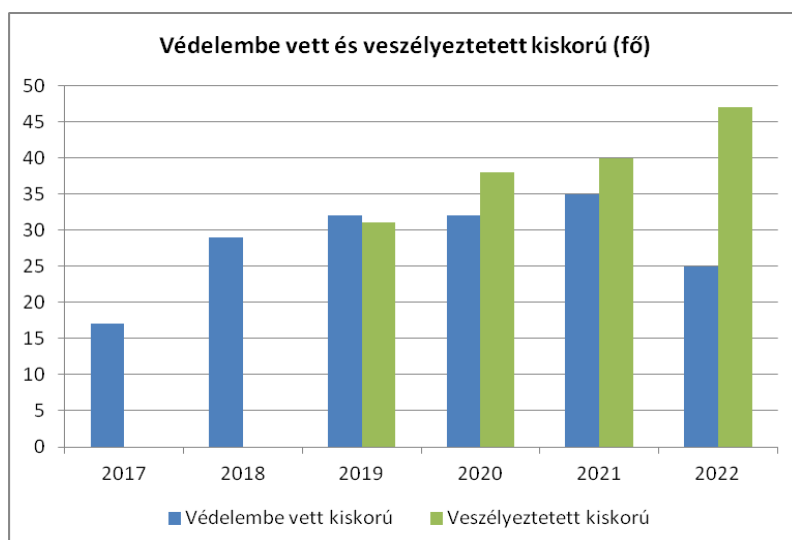
Forrás: TeIR, KSH Tstar

- a) veszélyeztetett és védelembe vett, hátrányos helyzetű, illetve halmozottan hátrányos helyzetű gyermekek, valamint fogyatékossgal élő gyermekek jellemzői, egészségügyi, szociális, lakhatási helyzete;

Tábla:4.1.1.

4.1.1. számú táblázat - Védelembe vett és veszélyeztetett kiskorú gyermekek		
Év	Védelembe vett kiskorú gyermekek száma (TS 116)	Veszélyeztetett kiskorú gyermekek száma (TS 115)
	Fő	Fő
2017	17	0
2018	29	0
2019	32	31
2020	32	38
2021	35	40
2022	25	47

Forrás: TeIR, KSH Tstar



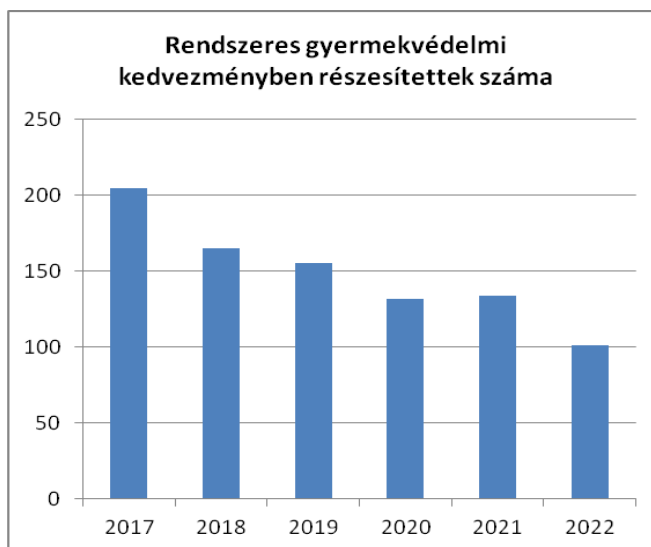
A veszélyeztetett kiskorúak száma 2019. és 2022. között folyamatosan nőtt, majd a 2022. évre a veszélyeztetettek száma elérte a 47 Fő-t, ugyanakkor a védelembe vettek száma is nőtt 2021-ig majd a következő évben visszaesés tapasztalható.

b) rendszeres gyermekvédelmi kedvezményben: részesülők száma évről évre csökkenő tendenciát mutat.

Tábla:4.1.2.

4.1.2. számú táblázat - Rendszeres gyermekvédelmi kedvezményben részesítettek	
Év	Rendszeres gyermekvédelmi kedvezményben részesítettek évi átlagos száma (TS 111)
	Fő
2017	205
2018	165
2019	156
2020	132
2021	134
2022	101

Forrás: TeIR, KSH Tstar, Önkormányzati adatok



A tapasztalatok alapján mint egy 5 év alatt megfeleződött a gyermekvédelmi kedvezménybe részesülők száma.

A rendszeres gyermekvédelmi kedvezmény a szociálisan rászoruló kiskorúak anyagi támogatása. Ennek formái:

- gyermekétkeztetés normatív kedvezmény,
- természetbeni támogatás,
- külön jogszabály szerint egyéb kedvezmény: pl. tankönyv kedvezmény

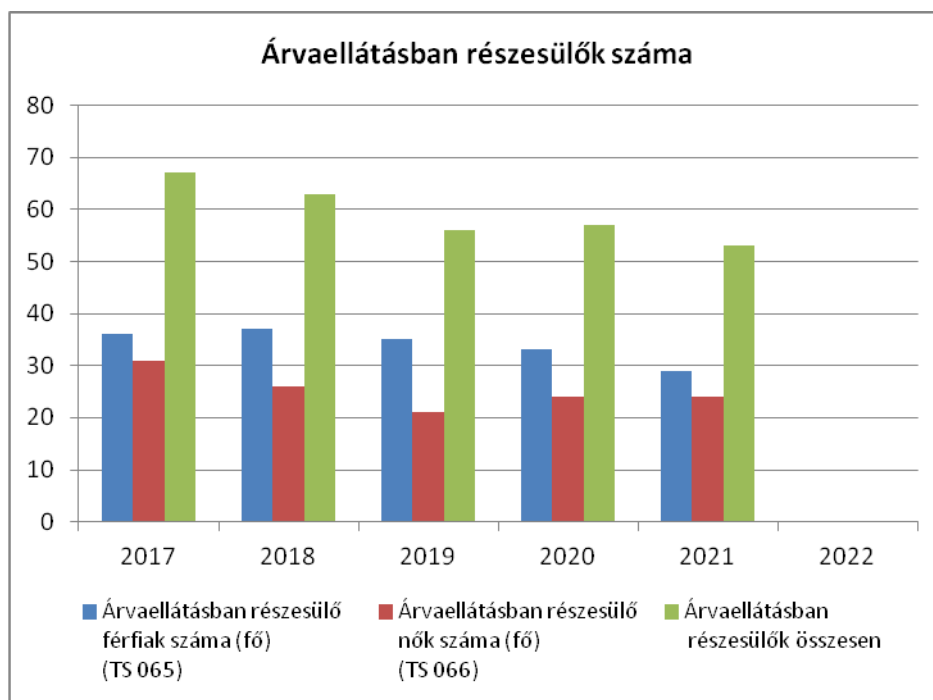
A rendkívüli gyermekvédelmi támogatás elsősorban pénzbeli támogatási forma, amely átmenetileg rendkívüli élethelyzetbe került családok számára nyújt segítséget.

c) a gyermek jogán járó helyi juttatásokban részesülők helyzete;

Tábla: 4.1.3.

4.1.3. számú táblázat - Árvaeállítás			
Év	Árvaeállításban részesülő férfiak száma (fő) (TS 065)	Árvaeállításban részesülő nők száma (fő) (TS 066)	Árvaeállításban részesülők összesen
	Fő	Fő	Fő
2017	36	31	67
2018	37	26	63
2019	35	21	56
2020	33	24	57
2021	29	24	53
2022	0	0	-

Forrás: TeIR, KSH Tstar, Önkormányzati adatok



Forrás: TeIR, KSH Tstar, Önkormányzati adatok

d) ingyenes vagy kedvezményes iskolai étkeztetésben részesülők jellemzői

A rendszeres gyermekvédelmi kedvezmény megállapítása esetén a gyermek jogosult a gyermekétkeztetés normatív kedvezményének igénybevételére

- e) magyar állampolgársággal nem rendelkező gyermekek helyzete;

Nincs Adat!

- f) állampolgársággal rendelkező, illetve magyar állampolgársággal nem rendelkező külföldről visszatért, hátrányos helyzetű családban élő gyermekek jellemzői.

Elsősorban a menedéjogról szóló 2007. évi LXXX. törvény szerinti menedékjogot kérő, menekült, menedékes, oltalmazott vagy humanitárius tartózkodási engedéllyel rendelkező gyermekek helyzetére szükséges kitérni. A menedékes - rászorultsága esetén - jogosult a befogadás anyagi feltételeire, valamint ellátásra és támogatásra. A menekültügyi hatóság, valamint a jegyző az ellátásra, támogatásra vonatkozóan határozattal dönt (2007. évi LXXX. törvény, 32. §).

4.2 Szegregált, telepszerű lakókörnyezetben élő gyermekek helyzete, esélyegyenlősége

A településen nem található szegregált, telepszerű lakókörnyezet, így nincs ilyen körülmények közt élő gyermek.

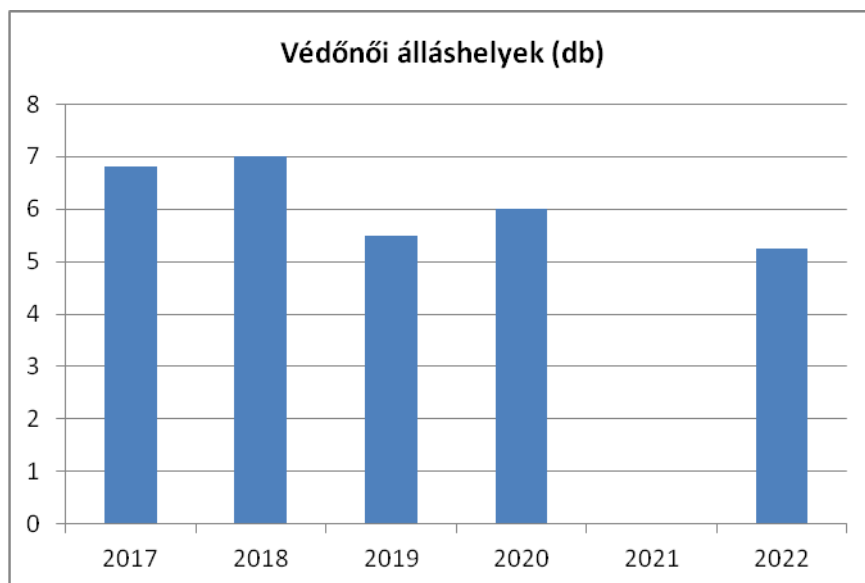
4.3 A hátrányos, illetve halmozottan hátrányos helyzetű, valamint fogyatékossgal élő gyermekek szolgáltatásokhoz való hozzáférése

- a) védőnői ellátás jellemzői (pl. a védőnő által ellátott települések száma, egy védőnőre jutott ellátott, betöltetlen státuszok)

Tábla:4.3.1.

4.3.1. számú táblázat – Védőnői álláshelyek száma			
Év	Betöltött védőnői álláshelyek száma (TS 109)	0-3 év közötti gyermekek száma	Átlagos gyermekszám védőnőnként
	db	Fő	Fő
2017	7	n.a.	-
2018	7	n.a.	-
2019	6	n.a.	-
2020	6	n.a.	-
2021	0	n.a.	-
2022	5	n.a.	-

Forrás: TeIR, KSH Tstar, Önkormányzati adatok

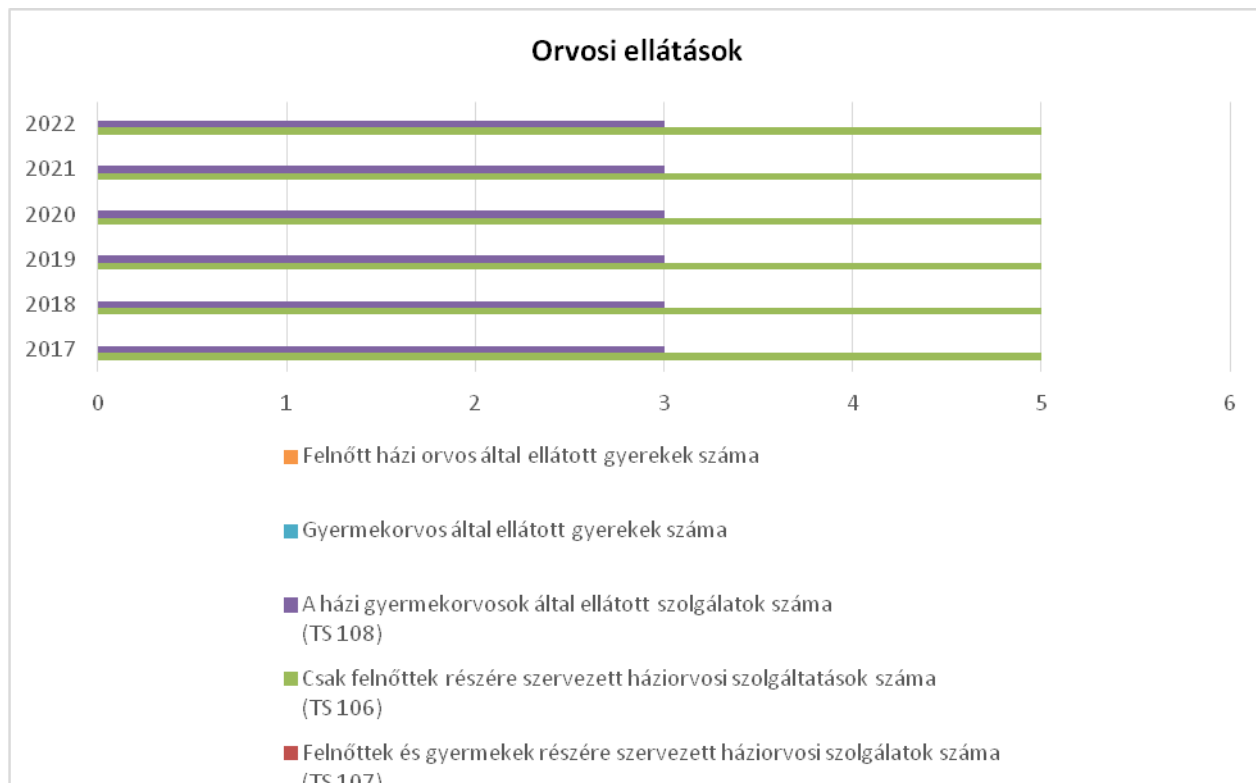


b) gyermekorvosi ellátás jellemzői (pl. házi gyermekorvoshoz, gyermek szakorvosi ellátáshoz való hozzáférés, betöltetlen házi gyermekorvosi praxisok száma)

Tábla:4.3.2.

4.3.2. számú táblázat – Gyermekorvosi ellátás					
Év	Felnőttek és gyermekek részére szervezett házi orvosi szolgálatok száma (TS 107)	Csak felnőttek részére szervezett házi orvosi szolgáltatások száma (TS 106)	A házi gyermekorvosok által ellátott szolgálatok száma (TS 108)	Gyermekorvos által ellátott gyerekek száma	Felnőtt házi orvos által ellátott gyerekek száma
	db	db	db	Fő	Fő
2017	0	5	3	n.a.	n.a.
2018	0	5	3	n.a.	n.a.
2019	0	5	3	n.a.	n.a.
2020	0	5	3	n.a.	n.a.
2021	0	5	3	n.a.	n.a.
2022	0	5	3	n.a.	n.a.

Forrás: TeIR, KSH Tstar, Önkormányzati adatok



- c) 0–7 éves korúak speciális (egészségügyi-szociális-oktatási) ellátási igényeire (pl. korai fejlesztésre, rehabilitációra) vonatkozó adatok
 A kisgyermekkorú nevelés helyzetének elemzése során problémákat okoz, hogy nincs pontos helyi nyilvántartás az 5 éven aluli óvodáskorú gyermekek korai fejlesztéséről, rehabilitációjáról.
- d) gyermekjóléti alapellátások, Biztos Kezdet Gyerekház, Tanoda, gyermekszegénységet csökkentő speciális szolgáltatások;
 A gyermekjóléti és gyermekvédelmi szolgáltatások közül helyben megoldott a gyermekjóléti szolgáltatás. A gyermekjóléti szolgáltatást a Körmendi Szociális Szolgáltató és Információs Központ keretei között történik.
- e) gyermekek napközbeni ellátásai, bölcsődei ellátás;
 A gyermekvédelmi feladatokat a jól működő jelzőrendszer és az ellátórendszer végzi. A Kistérségi Társulás Gyermekjóléti Szolgálattal és a községben dolgozó védőnővel, a háziorvossal együttműködésben látja el feladatát. A gyámhatósági feladatokat a Körmendi Gyámhivatal látja el, akivel az előző években jó együttműködés alakult ki.
- f) gyermekvédelem;
 Körmendi Szociális Szolgáltató és Információs Központnál azon belül is a gyermekjóléti szolgálat látja el.
- g) krízishelyzetben igénybe vehető szolgáltatások;
 Krízishelyzetben igénybe vehető a Körmendi Szociális Szolgáltató és Információs Központnál
- h) egészségfejlesztési, sport-, szabadidős és szünidős programokhoz való hozzáférés;

Egészségfejlesztési, sport-, szabadidős és szünidős programokhoz való hozzáférés helyben az egyesület által biztosított. Erre a célra igénybe vehető a helyi tornacsarnok és sportpálya. Úszásoktatásra a gyerekek a soproni uszodába járnak.

- i) gyermekétkeztetés (intézményi, hétvégi, szünidei);

Az önkormányzat biztosítja az óvodai, iskolai napközis, szociális étkeztetést saját feladatként egy vállalkozó által, azonban helyben, az iskolában található konyhán keresztül. Igény szerint lehetőség van a hétvégi és szünidei gyermekétkeztetésre, de erre vonatkozó jelzést még nem kaptunk.

- j) eltérő kultúrájú, vagy a hátrányos és nem hátrányos helyzetű gyermekcsoportok közötti programok;

Nincs adat a hátrányos és nem hátrányos helyzetű gyermekcsoportok közötti programokról. Az országos támogatású Erzsébet táborra való pályázatokon való részvételére a helyi általános iskolák lehetőségük szerint résztvevők.

- k) hátrányos megkülönböztetés, az egyenlő bánásmód követelményének megsértése a szolgáltatások nyújtásakor;

Ilyen esetről nincs tudomásunk, nem jellemző a településre.

- l) előnyben részesítés, hátránykompenzáló juttatások, szolgáltatások az ellátórendszerek keretein belül.

Nincs adatunk pozitív diszkriminációról az ellátórendszeren belül.

4.4 A kiemelt figyelmet igénylő gyermekek/tanulók, valamint fogyatékossgal élő gyerekek közoktatási lehetőségei és esélyegyenlősége

Fogalmak:

Kiemelt figyelmet igénylő gyermekek, tanulók:

- a) különleges bánásmódot igénylő gyermek, tanuló:
aa) sajátos nevelési igényű gyermek, tanuló,
ab) beilleszkedési, tanulási, magatartási nehézséggel küzdő gyermek, tanuló,
ac) kiemelten tehetséges gyermek, tanuló
(Nkntv. 4. §-ának 13. pontja)

Hátrányos és halmozottan hátrányos helyzet a köznevelésben: ld. a 4.1. pontban foglalt definíciót.

Sajátos nevelési igényű gyermekek, tanulók

Sajátos nevelési igényű gyermek, tanuló a mozgásszervi, érzékszervi, értelmi, beszéd fogyatékos, több fogyatékoság együttes előfordulása esetén halmozottan fogyatékos, az autizmus spektrum zavarral vagy egyéb pszichés fejlődési zavarral (súlyos tanulási figyelem- vagy magatartásszabályozási zavarral) küzdők csoportja (Nkntv. 4. § 25. pont)

Beilleszkedési, tanulási, magatartási nehézséggel küzdő gyermekek, tanulók

Beilleszkedési, tanulási, magatartási nehézséggel küzdő gyermek, tanuló: az a különleges bánásmódot igénylő gyermek, tanuló, aki a szakértői bizottság szakértői véleménye alapján az életkorához viszonyítottan jelentősen alulteljesít, társas kapcsolati problémákkal, tanulási, magatartásszabályozási hiányosságokkal küzd, közösségbe való beilleszkedése, továbbá személyiségfejlődése nehezített vagy sajátos tendenciákat mutat, de nem minősül sajátos nevelési igényűnek (Nkntv. 4. § 3. pont).

Aránytalan teher

Ha a nevelés, a nevelés-oktatás körülményei az átlagos körülményekhez képest - a gyermek, a tanuló életkorát és sajátos nevelési igényeit figyelembe véve - lényegesen nehezebbek vagy jelentős költségnövekedést okoznak a gyermeknek, tanulóknak vagy a szülőnek (Nkntv. 4. § 2. pont)

A lenti, a)-e) pontokban foglalt szempontok során a következőkre szükséges figyelemmel lenni:

Az egyenlő bánásmód követelménye kiterjed minden olyan nevelésre, oktatásra, képzésre, amely államilag jóváhagyott vagy előírt követelmények alapján folyik, vagy amelynek megszervezéséhez az állam közvetlen normatív költségvetési támogatást nyújt, illetve amelyhez közvetve – így különösen közterhek elengedése, elszámolása vagy adójóváírás útján – hozzájárul.

Az Ebktv. alapján mindenkit egyenlő bánásmód illet meg az oktatással és képzéssel kapcsolatban, így különösen az oktatásba történő bekapcsolódás feltételeinek meghatározása, a felvételi kérelmek elbírálása, az oktatás követelményeinek megállapítása és a követelménytámasztás, a teljesítmények értékelése, az oktatáshoz kapcsolódó szolgáltatások biztosítása és igénybevétele, az oktatással összefüggő juttatásokhoz való hozzáférés, a kollégiumi elhelyezés és ellátás, az oktatásban megszerezhető tanúsítványok, bizonyítványok, oklevelek kiadása, a pályaválasztási tanácsadáshoz való hozzáférés, valamint az oktatásban való részvétellel összefüggő jogviszony megszüntetése során.

A jogellenes elkülönítés (szegregáció) leggyakrabban az oktatásban tapasztalható. Éppen ezért a törvény szerint hátrányos megkülönböztetésnek minősül a bármely csoporthoz tartozó személyek elkülönítése egy oktatási, nevelési intézményben, illetve az azon belül létrehozott tagozatban, osztályban, csoportban, beleértve azt is, ha az elkülönítés számarányukhoz viszonyítva lényegesen nagyobb arányban érinti a csoport tagjait, mint a többi tanulót. Az egyenlő bánásmód követelményének megsértését jelenti valamely személy vagy csoport olyan nevelésre, oktatásra való korlátozása, olyan nevelési, oktatási rendszer vagy intézmény létesítése, fenntartása, amelynek színvonala nem éri el a kiadott szakmai követelményekben meghatározottakat.

A halmozottan hátrányos helyzetben lévő gyermekek, tanulók elkülönítése társaiktól sérti az egyenlő bánásmód követelményét, ezért szükséges figyelemmel kísérni a működési körzetek kialakítását, az iskolai felvételi eljárást, az egyes csoportok, osztályok összetételét.

Ha a településen több általános iskola, tagintézmény működik, akkor az általános iskolai körzeteket úgy kell meghatározni, hogy kialakíthatóvá váljon a halmozottan hátrányos helyzetű gyermekek egyenletes aránya a nevelési-oktatási intézményekben. Ha a településen, kerületben több általános iskola működik, a halmozottan hátrányos helyzetű tanulóknak az egyes felvételi körzetekben kiszámított aránya legfeljebb 15 százalékponttal lehet magasabb, mint az általános iskolába járó halmozottan hátrányos helyzetű gyermekeknek a település, kerület egészére kiszámított aránya. Nem jelölhető ki kötelező felvételt biztosító iskolának az az általános iskola, amely körzetének kialakításánál a halmozottan hátrányos helyzetű gyermekek körzeti aránya túllépésére vonatkozó rendelkezés nem tartható meg, feltéve hogy a halmozottan hátrányos helyzetű tanulók körzeti aránya elérné az 50%-ot és egyébként a település többi iskolája elégséges férőhellyel rendelkezik a település összes tanköteles tanulójának felvételéhez. Előnyben részesítési kötelezettségként jelenik meg az a rendelkezés, mely szerint ha az általános iskola a felvételi kötelezettsége után további felvételi, átvételi kérelmeket is teljesíteni tud, a további felvételi kérelmek teljesítésénél előnyben kell részesíteni a halmozottan hátrányos helyzetű tanulókat.

A körzethatárok kialakításánál és a beiskolázásnál az Ebktv. vonatkozó paragrafusait is figyelembe kell venni. Ebben segít eligazodni az Egyenlő Bánásmód Tanácsadó Testület 2/2007. (III. 23.) TT sz. állásfoglalása: Az etnikai alapú iskolai szegregációt nem csupán a tényleges, hanem a jogsértő által feltételezett etnikai hovatartozás alapján is el lehet szenvedni. A szegregáció megvalósulásának nem feltétele az elkülönített csoporttal szembeni hátrány, csupán a törvényben meg nem engedett elkülönítés." A jogellenes, elkülönített oktatás még abban az esetben is jogszerűtlen, ha teljes mértékben azonos feltételek biztosításával történik. A jogellenes elkülönítés minden aktivitást nélkülöző fenntartása is megvalósíthatja a jogsértést.

A HEP során tehát nemcsak a hátrányos helyzet és halmozottan hátrányos helyzet adataival, hanem valamilyen aggregált formában vagy becslésekre alapozott, civil kontroll vagy kisebbségi képviselő biztosításával is visszaigazolt, etnikai adatközléssel is foglalkozni kell.

A halmozottan hátrányos helyzetű tanulók magántanulóvá nyilvánítása esetén fokozott körültekintéssel kell eljárni. A jogalkotó szándéka az volt, hogy a halmozottan hátrányos helyzetű tanulók magántanulóvá nyilvánítását és az ezzel gyakran együtt járó lemorzsolódás megelőzhető legyen. Ha az iskola igazgatójának megítélése szerint a tanulónak hátrányos, hogy tankötelezettségének magántanulóként tegyen eleget, vagy az így elkezdett tanulmányok eredményes folytatására vagy befejezésére nem lehet számítani, köteles erről értesíteni a gyermek lakóhelye, ennek hiányában tartózkodási helye szerint illetékes kormányhivatalt, amely a gyámhatóság és a gyermekjóléti szolgálat véleményének kikérése után dönt arról, hogy a tanuló milyen módon teljesítse tankötelezettségét. Halmozottan hátrányos helyzetű tanuló esetén az iskola igazgatójának döntéséhez be kell szereznie a gyermekjóléti szolgálat véleményét (Nkntv. 45. §).

Integrációs felkészítés Pedagógiai Rendszere (IPR)

A szociális hátrányok enyhítése, a tanulási kudarcnak kitett tanulók fejlesztése érdekében az általános iskola és a középfokú iskola képességkibontakoztató vagy integrációs felkészítést szervez, amelynek keretei között a tanuló egyéni képességének, tehetségének kibontakoztatása, fejlődésének elősegítése, a tanuló tanulási, továbbtanulási esélyének kiegyenlítése folyik. A képességkibontakoztató és az integrációs felkészítés megszervezése nem járhat együtt a halmozottan hátrányos helyzetű tanulók elkülönítésével. A képesség-kibontakoztató felkészítésben a hátrányos helyzetű, halmozottan hátrányos helyzetű, illetve sajátos nevelési igényű tanuló vehet részt. Az óvoda a halmozottan hátrányos helyzetű gyermekek számára fejlesztő programot szervez, melynek keretében a gyermek fejlesztésével kapcsolatos pedagógiai feladatokat, a szociális hátrányok enyhítését segítő pedagógiai tevékenységet folytat.

A képesség-kibontakoztató és integrációs felkészítés, valamint az óvodai fejlesztő program megvalósítása az oktatásért felelős miniszter által kiadott személyiségfejlesztő, tehetséggondozó, felzárkóztató program alapján zajlik.

Az Nkntv. 47. §-a alapján sajátos nevelési igényű gyermekek, tanulók neveléséről, iskolai felkészítéséről a szakértői bizottság szakértői véleménye szerint kell gondoskodnia az óvodának, iskolának. A sajátos nevelési igényű gyermek óvodai nevelése, a tanuló iskolai nevelése-oktatása, továbbá kollégiumi nevelése az e célra létrehozott gyógypedagógiai nevelési-oktatási intézményben, konduktív pedagógiai intézményben, óvodai csoportban, iskolai osztályban, vagy a többi gyermekkel, tanulóval részben vagy egészben együtt történhet. A gyermek, tanuló integrált vagy speciális intézményi keretek között történő nevelését, oktatását a szakértői bizottság által kiadott véleményben foglalt állásfoglalás alapján lehet és kell biztosítani. Az ezzel ellentétes gyakorlat jogsértő mind a Nkntv., mind pedig az egyenlő bánásmód követelményét tekintve.

A nevelési-oktatási intézményekben foglalkoztatott vezetők és alkalmazottak kötelező és ajánlott létszáma a közoktatásról szóló 1993. évi LXXIX. tv. IX. fejezetében található, a rendelkezés 2013. szeptember 1-ig hatályos. Ezt követően a nevelő- és oktató munkát közvetlenül segítő alkalmazottak finanszírozott létszámát az Nkntv. 2. számú melléklete tartalmazza.

Az integrált nevelés lényege, hogy minden gyermek kapja meg a szükségleteinek és állapotának megfelelő ellátást. Az esélyegyenlőség keretében a fenntartó feladata az ehhez szükséges feltételek biztosítása. Biztosítani kell a magatartási zavarral küzdő gyermekek beilleszkedését, a szociális kompetenciák kialakítását.

Cél, hogy minden gyermek képessé váljon:

- a közösségi szabályok betartására,
- a közös munkavégzésre,
- az iskolai tananyagok elsajátításához szükséges alapkészségek birtoklására.

Körmend Város Önkormányzata kötelező feladatként látja el a 3-6 éves korú gyermekek óvodai ellátását. Az óvodai ellátás 2 intézményben, valamint két tagintézményben történik. Egy óvodában bölcsődei ellátás is folyik.

Az óvodai nevelés célja:

- A 3-7 éves korú gyermekek sokoldalú, harmonikus fejlődésének elősegítése, a szocializációs feltételrendszer biztosítása, ezáltal személyiségük formálása.
- Az egészséges életmód megalapozásával a testi-lelki egészség biztosítása. A gyermek biológiai, biztonság és önérvényesülési szükségleteinek kielégítése.
- Az „énfejlődéshez” és a szociális énkép kialakulásához a legideálisabb szintér felkínálása, Az általános emberi értékeket és normákat elfogadó, kommunikációs és kooperációs technikákat ismerő, a környezetet szerető, másságot toleráló egyénné válás segítése.
- Az egyéni adottságok korlátain belül, a korosztály műveltségi anyagának elsajátítása. A gyermek testi, értelmi és szociális érettségének célirányos fejlesztésével a zökkenőmentes iskolakezdés biztosítása.
- Az esélyegyenlőség javítása.

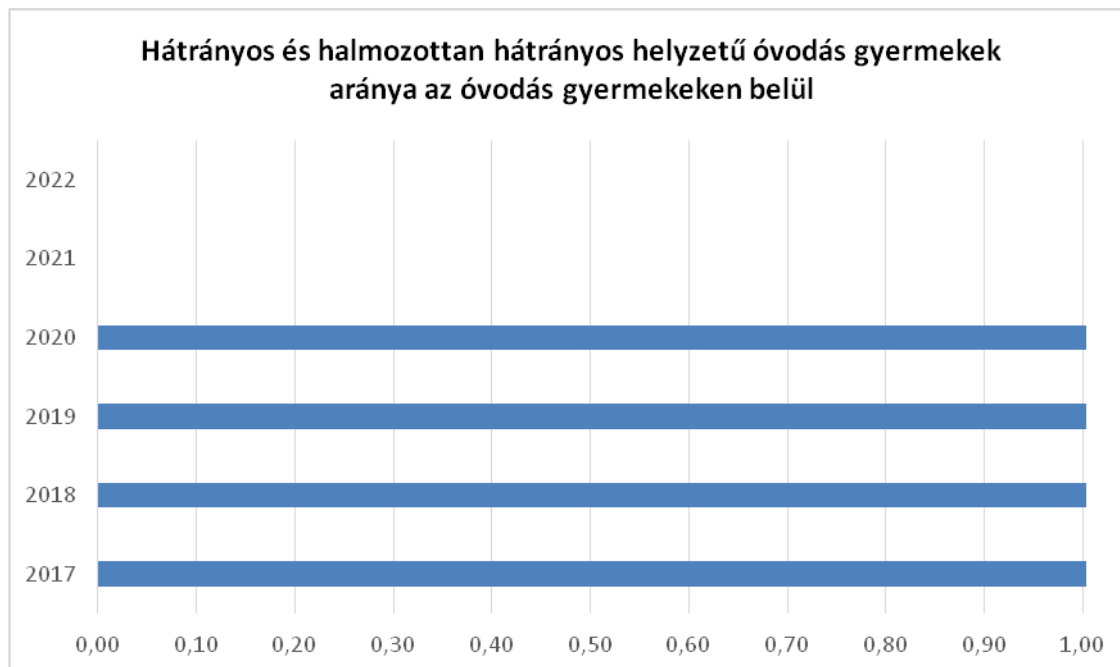
a) a hátrányos, illetve halmozottan hátrányos helyzetű, valamint sajátos nevelési igényű és beilleszkedési, tanulási, magatartási nehézséggel küzdő gyermekek/tanulók óvodai, iskolai ellátása, a köznevelési intézménybe és más településen található fejlesztő programokra való eljutás módja, lehetőségei;

Az alábbiakban áttekintjük azokat a területeket, amelyek a jogszabályokban megjelennek, és a közoktatásra vonatkozóan határozzák meg az esélyegyenlőség biztosítását. A jogszabályok és értelmezésük nyújtanak segítséget ahhoz, hogy a HEP ezen fejezetében az önkormányzat elvégezze a szükséges helyzetelemzést.

Tábla:4.4.-es 4 db tábla

4.4. a) 1.számú táblázat - Hátrányos és halmozottan hátrányos helyzetű óvodás gyermekek			
Év	Óvodába beírt gyermekek száma (gyógypedagógiai neveléssel együtt) (TS 087)	Hátrányos és halmozottan hátrányos helyzetű óvodás gyermekek száma (gyógypedagógiai neveléssel együtt) (TS 092)	Hátrányos és halmozottan hátrányos helyzetű óvodás gyermekek aránya az óvodás gyermekekben belül (TS 093)
	Fő	Fő	%
2017	346	35	10,12
2018	341	30	8,80
2019	352	24	6,82
2020	348	13	3,74
2021	343	0	0,00
2022	0	0	0,00

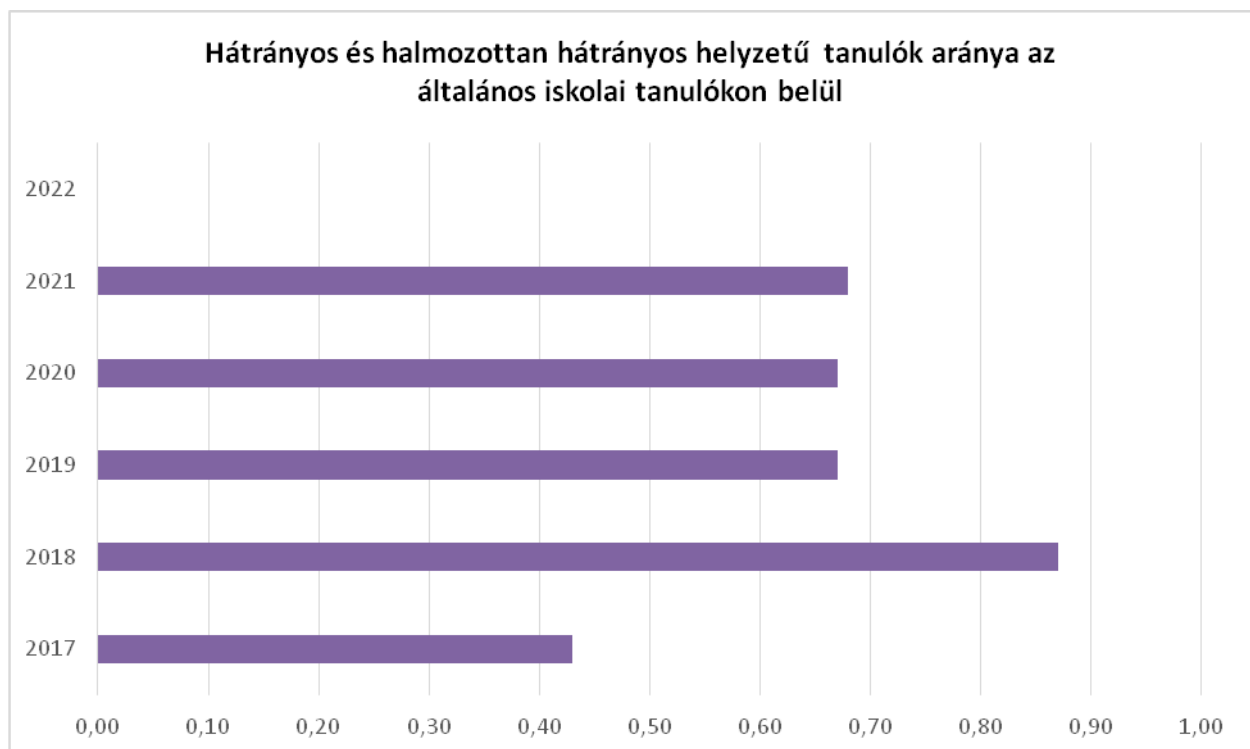
Forrás: TeIR, KSH Tstar



4.4. a) 2. számú táblázat - Hátrányos és halmozottan hátrányos helyzetű általános iskolai tanulók

Év	Általános iskolai tanulók száma a nappali oktatásban	Hátrányos és halmozottan hátrányos helyzetű általános iskolai tanulók száma (gyógypedagógiai oktatással együtt) (TS 094)	Hátrányos és halmozottan hátrányos helyzetű tanulók aránya az általános iskolai tanulókon belül (TS 095)
	Fő	Fő	%
2017	n.a.	4	0,43
2018	n.a.	8	0,87
2019	n.a.	6	0,67
2020	n.a.	6	0,67
2021	n.a.	6	0,68
2022	n.a.	0	0,00

Forrás: TeIR, KSH Tstar, Önkormányzati és intézményi adatgyűjtés



Körmendi óvodák és iskolák létszámához képest alacsony hátrányos helyzetű gyermekek száma.

4.4. a) 3. számú táblázat - Hátrányos és halmozottan hátrányos helyzet a középszintű oktatásban

Év	Hátrányos és halmozottan hátrányos helyzetű gimnáziumi tanulók száma (TS 096)	Hátrányos és halmozottan hátrányos helyzetű tanulók aránya a gimnáziumi tanulókon belül (TS 097)	Hátrányos és halmozottan hátrányos helyzetű szakközépiskolai tanulók és hátrányos helyzetű szakiskolai és készségfejlesztő iskolai tanulók száma a nappali oktatásban (TS 098)	Hátrányos és halmozottan hátrányos helyzetű szakközépiskolai tanulók és hátrányos helyzetű szakiskolai és készségfejlesztő iskolai tanulók aránya a tanulók számához viszonyítva (TS 099)	Hátrányos és halmozottan hátrányos helyzetű tanulók száma (TS 100)	Hátrányos és halmozottan hátrányos helyzetű tanulók aránya a szakgimnáziumi tanulókon belül (TS 101)
	Fő	%	Fő	%	Fő	%
2017	0	0	0	0	2	2
2018	0	0	0	0	0	0
2019	0	0	0	0	0	0
2020	0	0	0	0	0	0
2021	0	0	0	0	0	0
2022	0	0	0	0	0	0

Forrás: TeIR, KSH Tstar, Önkormányzati és intézményi adatgyűjtés

4.4. a) 4. számú táblázat - Hátrányos és halmozottan hátrányos helyzet		
Év	Megállapított hátrányos helyzetű gyermekek és nagykorúvá vált gyermekek száma (TS 114)	Megállapított halmozottan hátrányos helyzetű gyermekek és nagykorúvá vált gyermekek száma (TS 113)
	fő	fő
2017	13	0
2018	4	0
2019	6	0
2020	9	0
2021	9	0
2022	6	0

Forrás: TeIR, KSH Tstar

Forrás: TeIR, KSH Tstar



b) a közneveléshez kapcsolódó kiegészítő szolgáltatások (pl. iskolára/óvodára jutó gyógypedagógusok, iskolapszichológusok száma stb.)

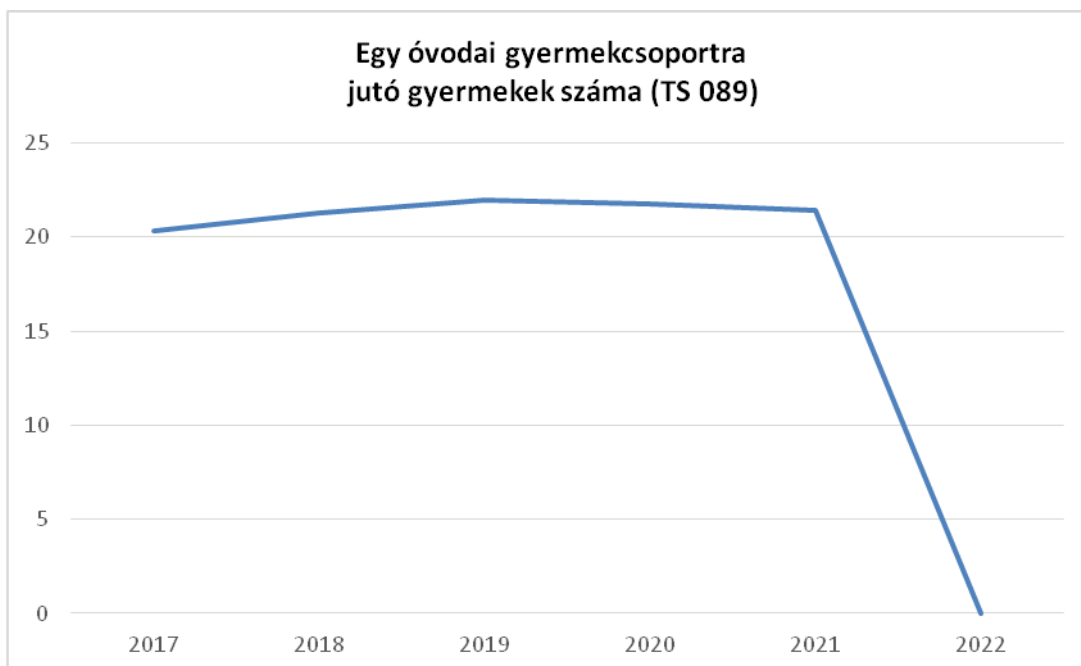
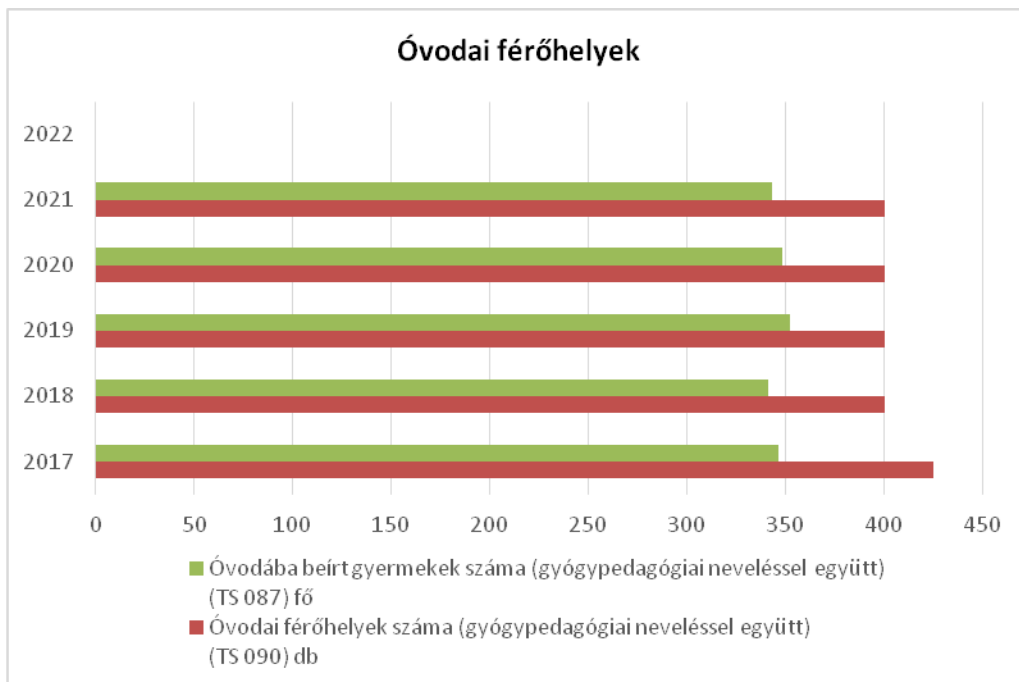
Tábla:4.4.1.opcionális

4.4.2.; 4.4.4.;4.4.5.;

4.4.2. számú táblázat - Óvodai nevelés adatai

Év	3-6 éves korú gyermekek száma	Óvodai gyermekcsoportok száma - gyógypedagógiai neveléssel együtt (TS 085)	Óvodai férőhelyek száma (gyógypedagógiai neveléssel együtt) (TS 090)	Óvodai feladatellátási helyek száma (gyógypedagógiai neveléssel együtt) (TS 088)	Óvodába beírt gyermekek száma (gyógypedagógiai neveléssel együtt) (TS 087)	Óvodai gyógypedagógiai gyermekcsoportok száma (TS 086)	Gyógypedagógiai oktatásban részesülő óvodás gyermekek száma az integráltan oktatott SNI gyermekek nélkül (TS 091)	Egy óvodai gyermekcsoportra jutó gyermekek száma (TS 089)
	fő	db	db	db	fő	db	fő	fő
2017	n.a.	17	425	4	346	0	0	20
2018	n.a.	16	400	4	341	0	0	21
2019	n.a.	16	400	4	352	0	0	22
2020	n.a.	16	400	4	348	0	0	22
2021	n.a.	16	400	4	343	0	0	21
2022	n.a.	0	0	0	0	0	0	0

Forrás: TeIR, KSH
Tstar, Önkormányzati
adatgyűjtés



4.4.4. számú táblázat - Általános iskolák adatai: osztályok, gyógypedagógiai osztályok, feladatellátási helyek					
Tanév	Az általános iskolai osztályok száma a gyógypedagógiai oktatásban (a nappali oktatásban) (TS 080)	Az általános iskolai osztályok száma (a gyógypedagógiai oktatással együtt) (TS 081)	Általános iskolai feladat-ellátási helyek száma (gyógypedagógiai oktatással együtt) (TS 079)	Egy általános iskolai osztályra jutó tanulók száma a nappali oktatásban (gyógypedagógiai oktatással együtt) (TS 082)	Más településről bejáró általános iskolai tanulók aránya a nappali oktatásban (TS 084)
	db	db	db	fő	%
2017	2	43	3	21,67	20,39
2018	2	42	4	21,79	22,19
2019	2	41	4	21,71	21,35
2020	2	41	4	21,78	22,28
2021	2	41	4	21,39	26,68
2022	0	0	0	0,00	0,00

Forrás: TeIR, KSH Tstar

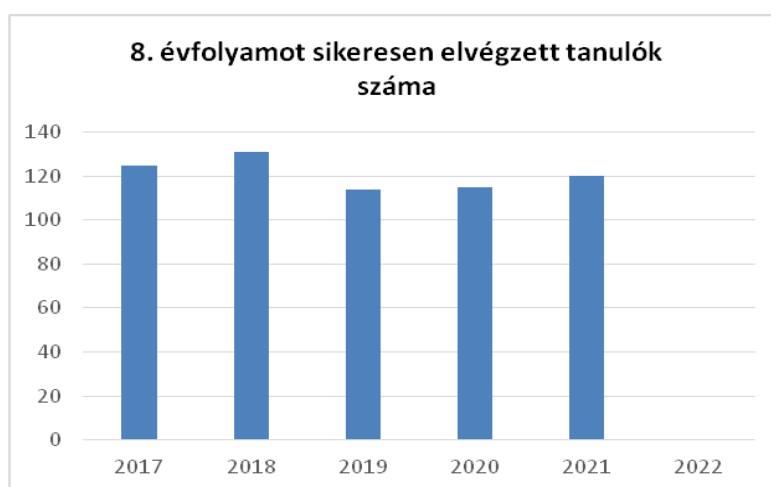


Az óvodai férőhelyeket nem változtak, de még így is jóval kevesebb az óvodás, mint ahány hely volna. Az óvodások létszáma évről évre nő. Az intézmények fokozatos fejlesztésekre szorulnak melyek pályázatok útján valósulnak illetve valósíthatók meg.

c)

4.4.5. számú táblázat - A 8. évfolyamot eredményesen befejezők a nappali oktatásban	
Tanév	A 8. évfolyamot eredményesen befejezte a nappali oktatásban (TS 083)
	Fő
2017	125
2018	131
2019	114
2020	115
2021	120
2022	0

Forrás: TeIR, KSH Tstar



Az általános iskolások száma folyamatosan csökken, míg a napközti igénybevevők száma gyarapodik. Az utóbbi arányának növekedése az egész napos iskola bevezetésével magyarázható. 2014-től kezdődően ismét növekszik a 8 általánost végzet emberek száma.

hátrányos megkülönböztetés és jogellenes elkülönítés az oktatás, képzés területén, az intézmények között és az egyes intézményeken belüli szegregációs jelenségek;

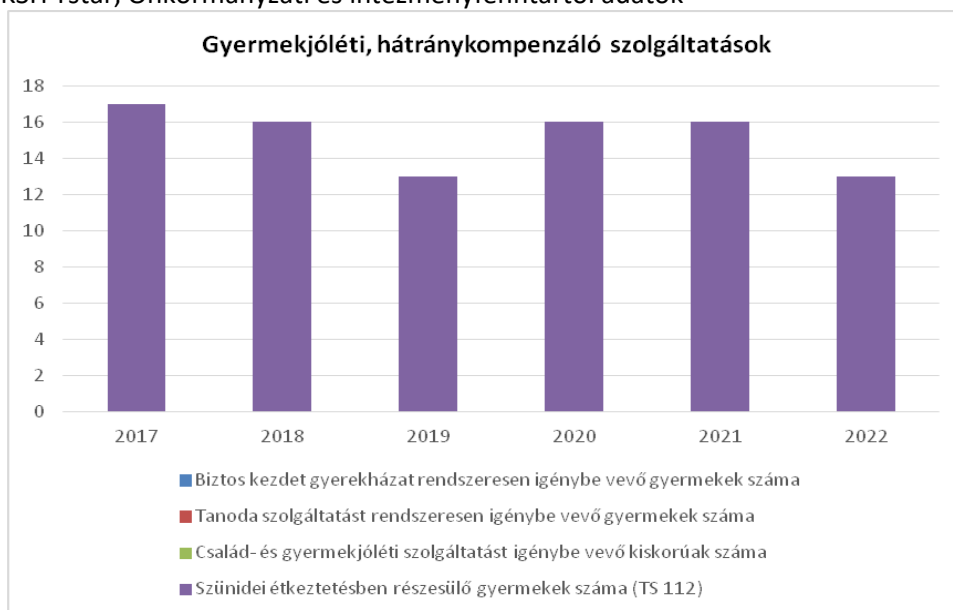
c) az intézmények között a tanulók iskolai eredményességében, az oktatás hatékonyságában mutató eltérések;
Nincs adat.

e) előnyben részesítés, hátránykompenzáló juttatások, szolgáltatások.

Tábla:4.4.6.;

4.4.6. számú táblázat - Gyermekjóléti, hátránykompenzáló szolgáltatások				
Év	Biztos kezdet gyerekházat rendszeresen igénybe vevő gyermekek száma	Tanoda szolgáltatást rendszeresen igénybe vevő gyermekek száma	Család- és gyermekjóléti szolgáltatást igénybe vevő kiskorúak száma	Szünidei étkeztetésben részesülő gyermekek száma (TS 112)
	Fő	Fő	Fő	Fő
2017	n.a.	n.a.	n.a.	17
2018	n.a.	n.a.	n.a.	16
2019	n.a.	n.a.	n.a.	13
2020	n.a.	n.a.	n.a.	16
2021	n.a.	n.a.	n.a.	16
2022	n.a.	n.a.	n.a.	13

Forrás: TeIR, KSH Tstar, Önkormányzati és intézményfenntartói adatok



Az iskolai illetve az óvodai szünidei étkeztetések mindenévben folyamatosan megvalósul, az arra rászorulókat részére.

4.5 Következtetések: problémák beazonosítása, fejlesztési lehetőségek meghatározása.

A gyerekek helyzete, esélyegyenlősége vizsgálata során településünkön	
beazonosított problémák	fejlesztési lehetőségek
A család működését zavaró és akadályozó okok közül a családok anyagi, családi széteséséből, a nevelés, gondozás, törődés, szeretet hiányából adódó veszélyeztetés.	Szabadidős programok szervezése, biztonságos, kulturált színterek működtetése. A hátrányos helyzetű gyermekekkel és családjukkal foglalkozó szakemberek továbbképzése, a hátrányos helyzetű gyermekek nevelését, személyiségfejlesztését, illetve a szülők eredményes bevonását segítő ismeretek elsajátítása és a kompetenciák fejlesztése érdekében.
Drogfogyasztás felbukkanása, fiatalkori bűnelkövetés, közlekedési szabálytalanságok	Szülő, iskola, környezet együttes odafigyelése, jelzőrendszer működtetése, felvilágosítás a helyi rendőrséggel és ifjúsági referenssel közösen.
Gyermekek különböző anyagi helyzete, öltözködésbeli különbségek (szerényebb-szegényesebb) megjelenése óvodában, iskolában.	Óvodai, iskolai környezetben egymás elfogadtatása, gyermekek szintjén történő megértéssel, neveléssel. Adományozások szervezése Szülői Munkaközösség keretén belül (taneszközök, kinőtt ruhák, stb.).
Érzelmi és testi bántalmazások előfordulása	Hatékony jelzőrendszer, a környezet, elsősorban a pedagógusok észrevételeinek azonnali továbbítása az illetékesek felé (Gyermekjóléti-, Családsegítő Szolgálat, Gyámhivatal).
Késő estig, éjszaka felügyelet nélküli gyermekek előfordulása a településen	Polgárőrszolgálat fokozott ellenőrzése együtt a helyi rendőrséggel, bevonva a szórakozóhelyek tulajdonosait is a biztonságos szórakozás megteremtése érdekében.
Rendszeres étkezéshez jutás	Rászorultak étkezési támogatása.

5. A nők helyzete, esélyegyenlősége

Jogi alapvetések a nők esélyegyenlőségéhez:

- Az Alaptörvény XV. cikke rögzíti, hogy a nők és férfiak egyenjogúak, vagyis mind a nőket, mind a férfiakat azonos jogok kell, hogy megillessék minden polgári, politikai, gazdasági, szociális, kulturális jog tekintetében.
- a Tanács 76/207/EGK irányelve a nőekkel és a férfiakkal való egyenlő bánásmód elvének a munkavállalás, a szakképzés és az előmenetel lehetőségei, valamint a munkafeltételek terén történő végrehajtásáról és az azt módosító 2002/73/EK irányelv,
- a Tanács 79/7/EGK irányelve a férfiakkal és a nőekkel való egyenlő bánásmód elvének a szociális biztonság területén történő fokozatos megvalósításáról,
- a Tanács 86/378/EGK irányelve a férfiakkal és a nőekkel való egyenlő bánásmód elvének a foglalkoztatási szociális biztonsági rendszerekben történő megvalósításáról.

2011. március 7-én az Európai Unió tagországainak szociális ügyekkel foglalkozó miniszterei Brüsszelben megerősítették az EU politikai elkötelezettséget a nemek közötti egyenlőség iránt. A tagállamok, köztük Magyarországon tudják, tapasztalják, hogy a nemek közti egyenlőség fontos gazdasági tényező. A nők és férfiak közötti egyenlőség a közösségi jog egyik alapelve. Az Európai Uniónak (EU) a nemek közötti egyenlőség terén kitűzött céljai között van az esélyegyenlőség és az egyenlő bánásmód megteremtése a férfiak és nők számára, valamint a nemi alapon történő hátrányos megkülönböztetés minden formájának eltörlése.

Az egységes humanerőforrás nem különbözteti meg a női és a férfi munkavállalókat, hanem felismeri, hogy nemtől függetlenül csak a munkavállaló, mint a gazdaság motorja fontos és nem pedig az, hogy melyik nemhez tartozik. Az esélyegyenlőség megvalósítása tehát egy fontos tényezője a gazdasági növekedésnek.

Magyarországon a nők és a férfiak közötti esélyegyenlőségi politikának nincsen nagy hagyománya, általában családpolitikai és gyermekjóléti kérdésekkel szoktak összekapcsolni. A nemek közötti egyenlőség tekintetében a jogi szabályozás megfelel az EU-konformnak, a jogérvényesítés terén azonban tapasztalhatók problémák. Magyarországon a nők helyzete hasonló a közösség tagállamainak női lakosaiéhoz, de az eltérő történelmi fejlődés miatt több területen is, különösen a munkaerő-piaci helyzetüket tekintve, különböznek attól. A köztudatban az terjedt el, hogy a nők csak az emancipáció kezdete óta dolgoznak, azonban a nők „többet dolgoznak”, mint a férfiak, de ez a munka „mondhatni” láthatatlan munka” ez az évtizedek során természetessé vált. A nők a történelem folyamán mindig az élet több területen is helyt álltak, dolgoztak, nevelték a gyerekeket, főztek, mostak, így egy sor munka aránytalanul nagy része hárult rájuk, és a munkahelyükön is elvégezték munkájukat.

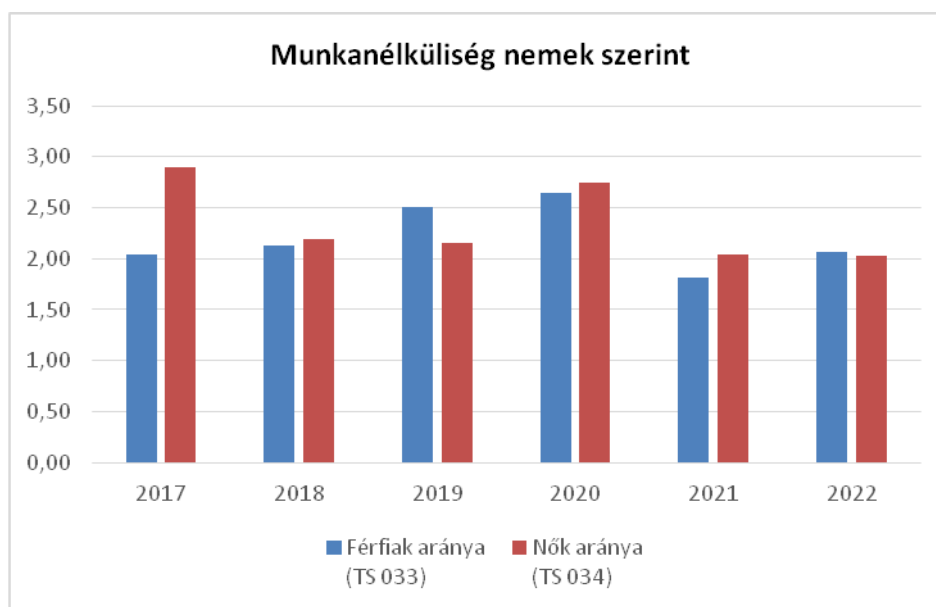
5.1 A nők gazdasági szerepe és esélyegyenlősége

a) foglalkoztatás és munkanélküliség a nők körében

Tábla:5.1.1.; 5.1.2.; 5.1.3.

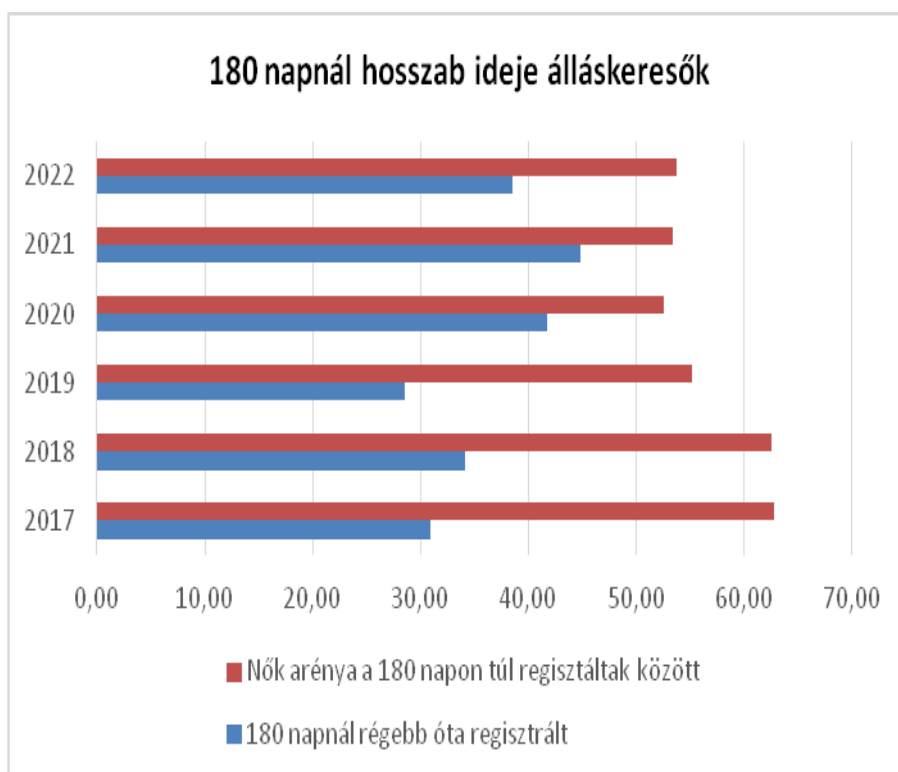
5.1.1. számú táblázat - Munkanélküliségi ráta nemek szerint (a 3.2.1. táblával azonos)			
Év	Nyilvántartott álláskeresők aránya az állandó népességben a 15-64 évesek körében		
	Férfiak aránya (TS 033)	Nők aránya (TS 034)	Összesen
	%	%	%
2017	2,04	2,9	2,47%
2018	2,13	2,19	2,16%
2019	2,51	2,16	2,34%
2020	2,64	2,75	2,70%
2021	1,82	2,04	1,93%
2022	2,07	2,03	2,05%

Forrás: TeIR, Nemzeti Munkaügyi Hivatal



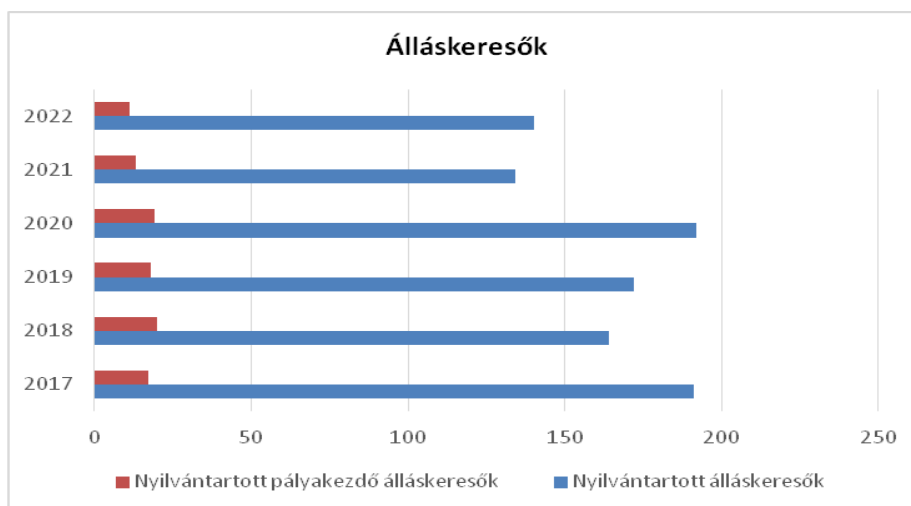
5.1.2. számú tábla - A 180 napnál hosszabb ideje nyilvántartott álláskeresők (a 3.2.3. táblával azonos)		
Év	180 napnál hosszabb ideje regisztrált munkanélküliek aránya (TS 057)	Nők aránya a 180 napon túli nyilvántartott álláskeresőkön belül (TS 058)
	%	%
2017	30,89	62,71
2018	34,15	62,5
2019	28,49	55,1
2020	41,67	52,5
2021	44,78	53,33
2022	38,57	53,7

Forrás: TeIR, Nemzeti Munkaügyi Hivatal



5.1.3. számú táblázat - Pályakezdő álláskeresők száma (a 3.2.6. táblával azonos)		
Év	Nyilvántartott álláskeresők száma (TS 052)	Nyilvántartott pályakezdő álláskeresők száma (TS 053)
	fő	Fő
2017	191	17
2018	164	20
2019	172	18
2020	192	19
2021	134	13
2022	140	11

Forrás: TeIR, Nemzeti Munkaügyi Hivatal



b) nők részvétele foglalkoztatást segítő és képzési programokban

Nincs semmilyen adatunk arra vonatkozóan, hogy a nők hány százaléka vesz részt foglalkoztatást segítő és képzési programokban, a településen nincs tudomásunk ilyenről.

c) alacsony iskolai végzettségű nők elhelyezkedési lehetőségei

A foglalkoztatás egyik meghatározója az iskolai végzettség, mely tekintetében a nők általában az alacsony iskolai végzettséggel rendelkező népesség és a magas iskolai végzettséggel rendelkező népesség arányában felülreprezentáltak.

d) hátrányos megkülönböztetés a foglalkoztatás területén (pl. bérkülönbség)

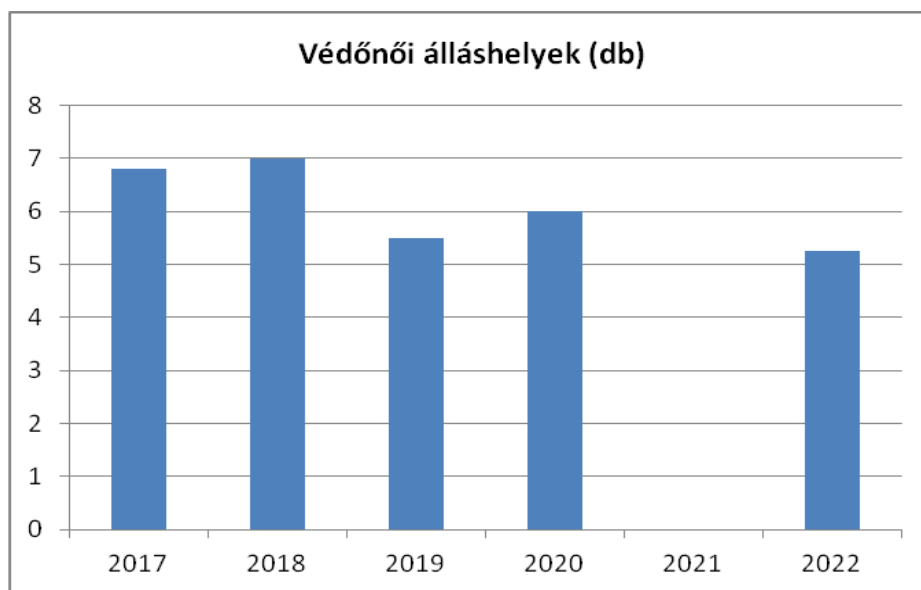
Információnk nincs

5.2 A munkaerő-piaci és családi feladatok összeegyeztetését segítő szolgáltatások (pl. bölcsődei, családi napközi, óvodai férőhelyek, férőhelyhiány; közintézményekben rugalmas munkaidő, családbarát munkahelyi megoldások stb.)

Tábla:5.2.1.; 5.2.2.a) és 5.2.2. b);

5. 2. 1. számú táblázat – Védőnői álláshelyek száma (a 4.3.1. táblával azonos)			
Év	Betöltött védőnői álláshelyek száma (TS 109)	0-3 év közötti gyermekek száma	Átlagos gyermekszám védőnőnként
	db	fő	fő
2017	6,8	n.a.	-
2018	7	n.a.	-
2019	5,5	n.a.	-
2020	6	n.a.	-
2021	0	n.a.	-
2022	5,25	n.a.	-

Forrás: TeIR, KSH Tstar, Önkormányzati adatok

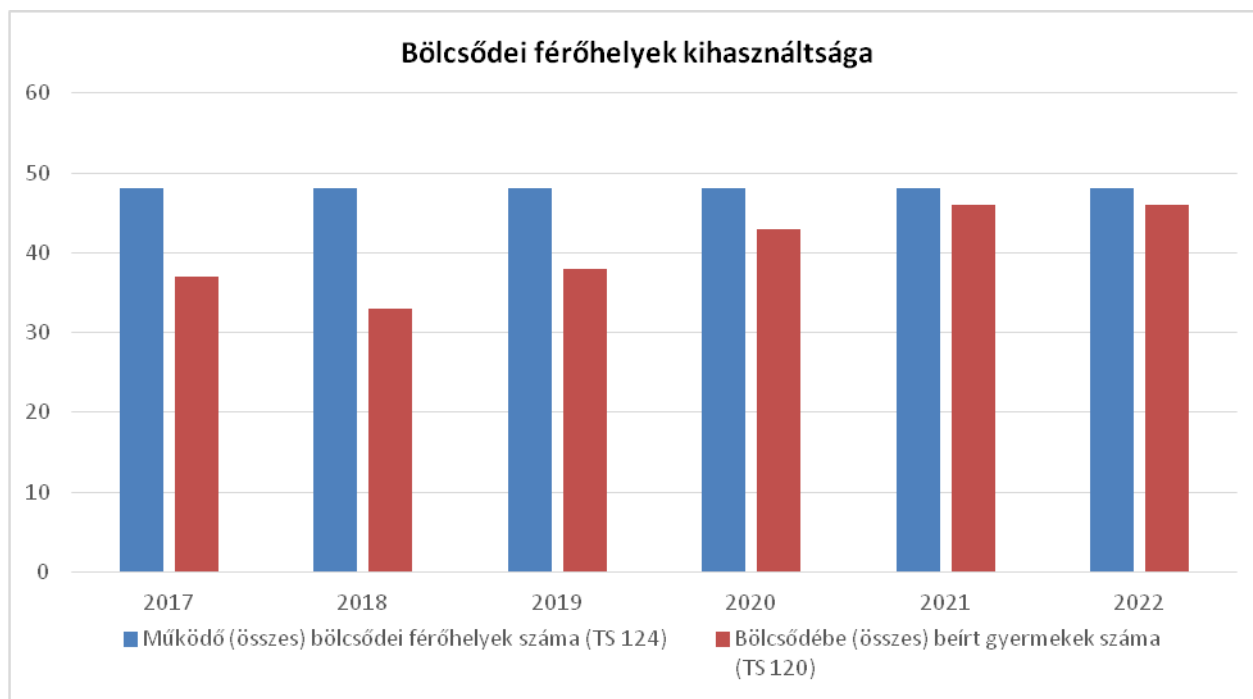


5.2.2. a) Bölcsődék és bölcsődébe beíratott gyermekek száma (4.3.3. a.) számú táblázatból		
Év	Működő, önkormányzati bölcsődei férőhelyek száma	Önkormányzati bölcsődébe beírt gyerekek száma
	db	Fő
2017	n.a.	n.a.
2018	n.a.	n.a.
2019	n.a.	n.a.
2020	n.a.	n.a.
2021	n.a.	n.a.
2022	n.a.	n.a.

Forrás: Önkormányzati és intézményi adatgyűjtés

5.2.2. b) Bölcsődék és bölcsődébe beíratott gyermekek száma (4.3.3. b.) számú táblázatból								
Év	Működő munkahelyi bölcsődei férőhelyek száma (TS 126)	Munkahelyi bölcsődébe beírt gyerekek száma (TS 122)	Működő családi bölcsődei férőhelyek száma (TS 125)	Családi bölcsődébe beírt gyerekek száma (TS 121)	Működő mini bölcsődei férőhelyek száma (TS 127)	Mini bölcsődébe beírt gyerekek száma (TS 123)	Működő (összes) bölcsődei férőhelyek száma (TS 124)	Bölcsődébe (összes) beírt gyermekek száma (TS 120)
	db	Fő	db	Fő	db	Fő	db	Fő
2017	0	0	0	0	0	0	48	37
2018	0	0	0	0	0	0	48	33
2019	0	0	0	0	0	0	48	38
2020	0	0	0	0	0	0	48	43
2021	0	0	0	0	0	0	48	46
2022	0	0	0	0	0	0	48	46

Forrás: TeIR, KSH Tstar



A bölcsődei beíratott gyermekek száma és igénye évről évre növekvő igényt mutatnak. 2022-ben már 46 gyermek került beíratásra ez a létszám már megközelíti a maximális férőhelyek határát. A növekvő igény fokozatos bővítésre és korszerűsítésre szorulnak, melyek pályázatok által lehet megvalósítani.

5.3 Családtervezés, anya- és gyermekgondozás területe

Az egy védőnőre jutó gyermekek aránya viszonylag kiegyensúlyozott, a csökkenés a születésszám csökkenésének tudható be.

5.4 A nőket érő erőszak, kapcsolati erőszak

A családon belüli, nők ellen irányuló erőszak nem jellemző a településen. Ez nem jelenti azt, hogy nem fordulhat elő, azonban erre nem mindig derül fény, mert az érintett nem szívesen beszél róla. Természetesen a kisebb bántalmazást, vagy lelki terrort sem szabad figyelmen kívül hagyni, és szigorúan fel kell lépni ellene. A Családsegítő Szolgálathoz fordulhat, akit ilyen jellegű atrocitás ér, továbbá rendőrségi feljelentést lehet tenni.

5.5 Krízishelyzetben igénybe vehető szolgáltatások (pl. anyaoththon, családok átmeneti otthona)

Településünkön anyaoththon, családok átmeneti otthona nincs, legközelebb lévő anyaoththon Szombathelyen van.

5.6 A nők szerepe a helyi közéletben

Körmend Város Önkormányzatának képviselő-testületében nincs nő.

5.7 A nőket helyi szinten fokozottan érintő társadalmi problémák és felszámolásukra irányuló kezdeményezések

Nincs adat

5.8 Következtetések: problémák beazonosítása, fejlesztési lehetőségek meghatározása.

A nők helyzete, esélyegyenlősége vizsgálata során településünkön	
beazonosított problémák	fejlesztési lehetőségek
munkanélküliség	Képzési programokhoz juttatás az elhelyezkedés esélyének növelése érdekében. Közfoglalkoztatásba történő bevonás.
eltitkolt családon belüli erőszak	Felvilágosítás, hogy hová fordulhat az érintett segítségért. (Családsegítő, Rendőrség, ingyenesen hívható segélykérő telefonszámok nyilvános helyeken történő közzététele)
A gyermekét egyedül nevelő, vagy több gyermeket nevelő család esetében az elszegényedés kockázata	Szociális, gyermekjóléti szolgáltatások, ellátások során célzott támogatások körének kialakítása és közzé tétele. Időszakos gyűjtések szervezése a rászorulóknak részére karitatív tevékenységet ellátó szervezetekkel.

6. Az idősök helyzete, esélyegyenlősége

Az országos, 2009-ben elfogadott Idősügyi Nemzeti Stratégia (továbbiakban: INS) elkészítését indokolta, hogy a XXI. század egyik kiemelkedő eredménye, a születéskor várható élettartam meghosszabbodása. Ez egyrészt siker, másrészt kihívás is, hogy a hosszabb életkor a jó életminőség fenntartásával valósuljon meg. Az INS két ütemben tervezi a stratégia megvalósítását: I. ütem 2010-2022, II. ütem 2023-2034, alkalmazkodva az ország gazdasági fejlődéséhez, társadalmi környezetéhez. A helyi stratégia megalkotásának aktualitását az adja, hogy 2012 az aktív idősödés és a nemzedékek közötti szolidaritás európai éve.

Az idős kor vonatkozásában az Egészségügyi Világszervezet életkor szerinti felosztása, melyet az INS is alkalmaz, a következő:

- idősödő 60-74 év között
- idős 75-89 év között
- nagyon idős (szépkorú) 90 év felett

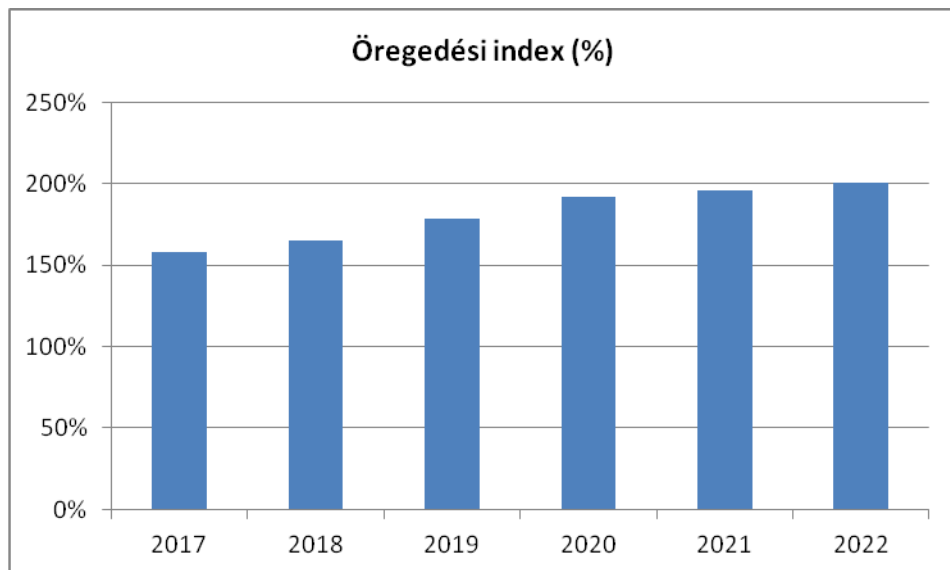
A társadalom tagjait hozzá kell segíteni, hogy jóval az idős kor előtti szakaszban tudatosan készüljenek saját idős korukra. Ez feladatot ad az egyéneken kívül az idősök ellátásában érintett egészségügyi, szociális, kulturális szervezeteknek, fenntartóknak is.

6.1 Az idős korú népesség főbb jellemzői (pl. száma, aránya, jövedelmi helyzete, demográfiai trendek stb.)

Tábla:6.1.; 6.1.1.; 6.1.2.

Év	65 év feletti állandó lakosok száma (fő) (TS 026 és TS 028 összesen)	0-14 éves korú állandó lakosok száma (fő) (TS 010 és TS 012 összesen)	Öregedési index % (TS 030)
2017	2 116	1 336	158,38%
2018	2 183	1 322	165,13%
2019	2 293	1 287	178,17%
2020	2 403	1 250	192,24%
2021	2 439	1 247	195,59%
2022	2 438	1 216	200,49%

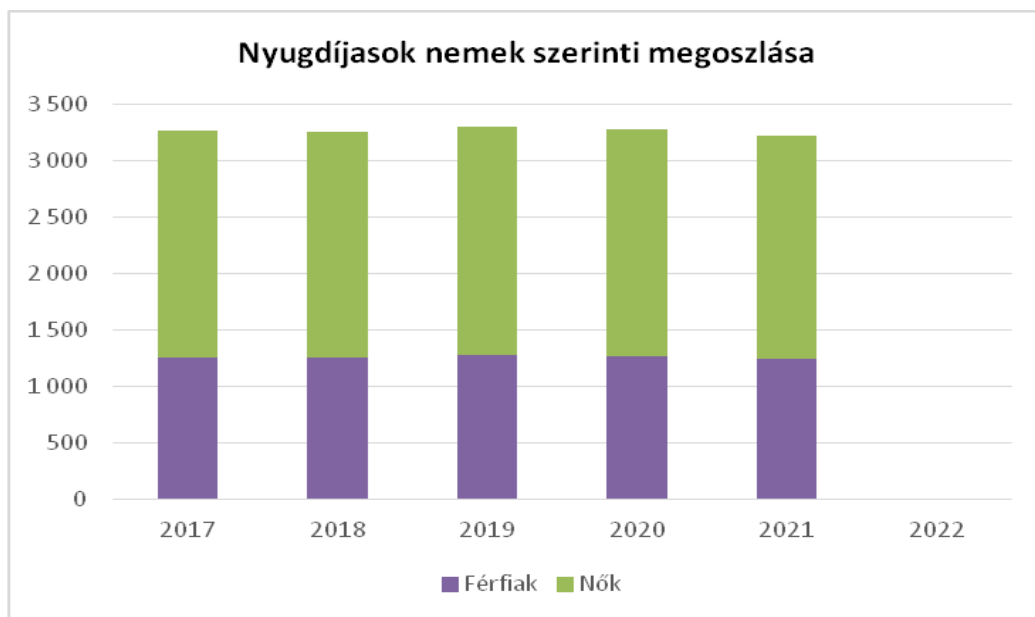
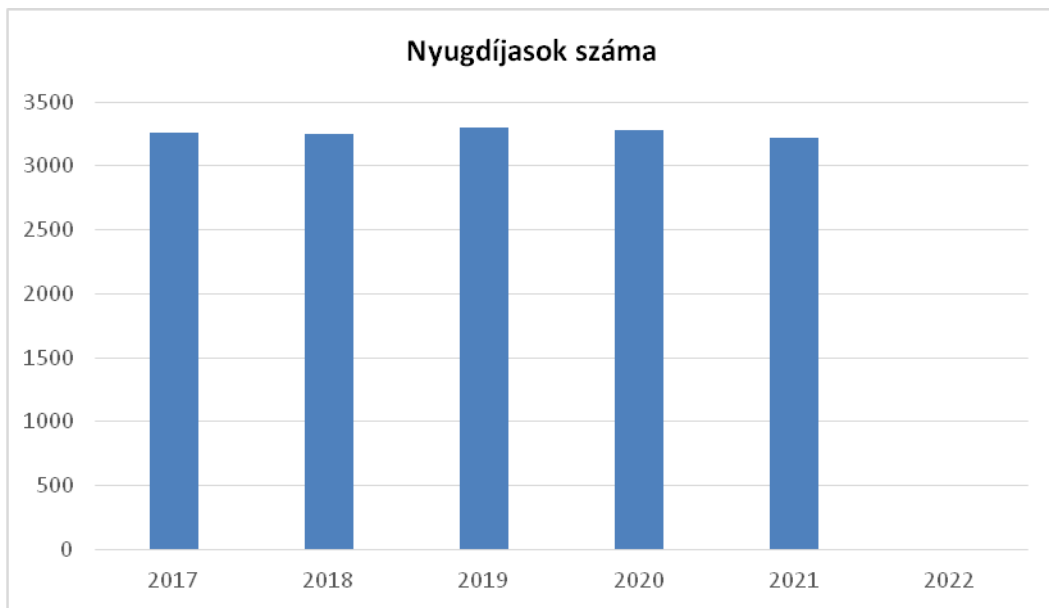
Forrás: TeIR, KSH-TSTAR



6.1.1. számú táblázat – Nyugdíjban, ellátásban, járadékban és egyéb járandóságban részesülők száma

Év	Nyugdíjban, ellátásban, járadékban és egyéb járandóságban részesülő férfiak száma (TS 063)	Nyugdíjban, ellátásban, járadékban és egyéb járandóságban részesülő nők száma (TS 064)	Összes nyugdíjas
2017	1 257	2 008	3265
2018	1 256	1 999	3255
2019	1 283	2 016	3299
2020	1 262	2 014	3276
2021	1 238	1 981	3219
2022	0	0	0

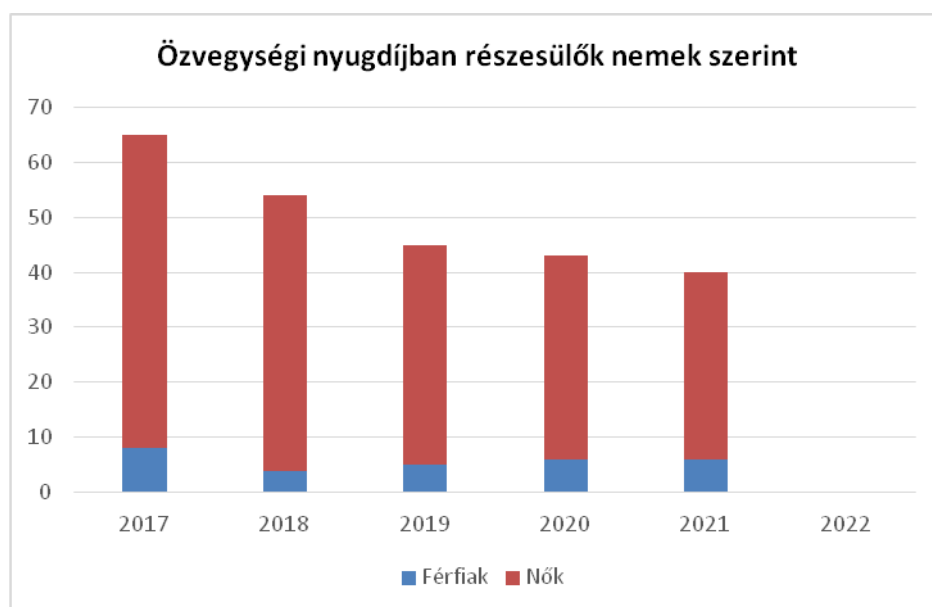
Forrás: TeIR, KSH Tstar

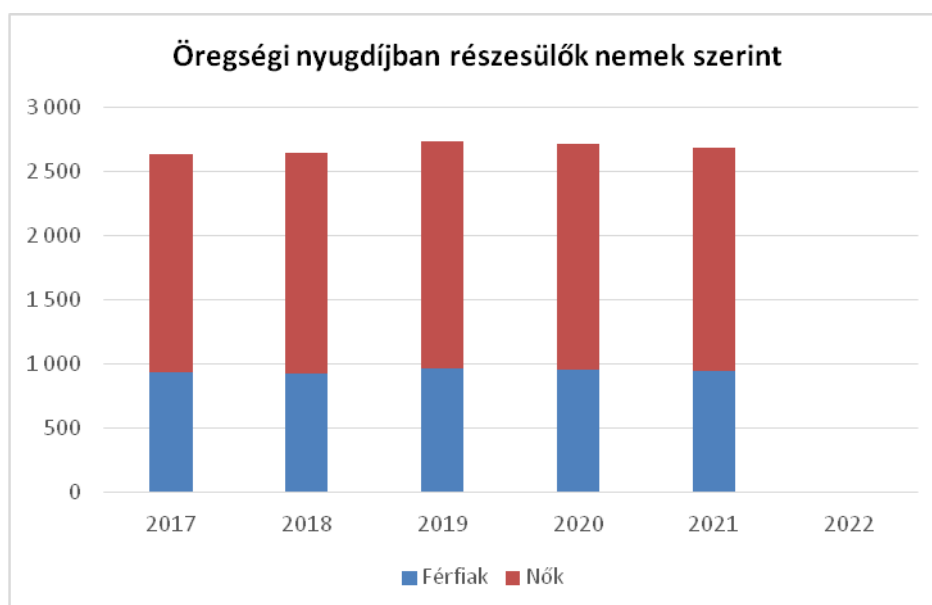


6.1.2. számú táblázat - Nyugdíjszerű ellátások

Év	Életkoron alapuló ellátásban részesülő férfiak száma (TS 067)	Életkoron alapuló ellátásban részesülő nők száma (TS 068)	Öregségi nyugdíjban részesülő férfiak száma (TS 069)	Öregségi nyugdíjban részesülő nők száma (TS 070)	Özvegységi és szülői nyugdíjban részesülő férfiak száma (TS 071)	Özvegységi és szülői nyugdíjban részesülő nők száma (TS 072)	Időskorúak járadékában részesítettek havi átlagos száma (fő) (TS 134)
2017	95	4	932	1 703	8	57	0
2018	95	4	929	1 715	4	50	0
2019	90	3	967	1 761	5	40	0
2020	90	2	958	1 758	6	37	0
2021	84	1	947	1 740	6	34	0
2022	0	0	0	0	0	0	0

Forrás: TeIR, KSH Tstar





6.2 Idősek munkaerő-piaci helyzete

a) idősek, nyugdíjasok foglalkoztatottsága;

Tábla:6.2.

6.2. számú táblázat - Hátrányos megkülönböztetés a foglalkoztatás terén (a 3.2.2. táblázatból)

Nyilvántartott álláskereső száma összesen	Év	2017	2018	2019	2020	2021	2022
	Fő összesen		191	164	172	192	134
41-45 év (TS 042)	Fő	20	16	17	22	9	10
	%	10,47%	9,76%	9,88%	11,46%	6,72%	7,14%
46-50 év (TS 043)	Fő	23	20	18	15	12	13
	%	12,04%	12,20%	10,47%	7,81%	8,96%	9,29%
51-55 év (TS 044)	Fő	20	17	20	19	15	19
	%	10,47%	10,37%	11,63%	9,90%	11,19%	13,57%
56-60 év (TS 045)	Fő	17	15	16	22	22	11
	%	8,90%	9,15%	9,30%	11,46%	16,42%	7,86%
61 éves, vagy afeletti (TS 046)	Fő	25	23	21	26	25	24
	%	13,09%	14,02%	12,21%	13,54%	18,66%	17,14%

Forrás: TeIR, Nemzeti Munkaügyi Hivatal

Az idősök munkaerőpiaci helyzetét a 3.2.2. fejezetben felhasznált adatok mutatják. Az 55 év feletti munkanélküliek száma az összes regisztrált munkanélküliek kevesebb, mint 10 %-t teszi ki. Sajnos, ők kiszolgáltatottak a munkaerőpiacon, lehetőségük szinte csak a közfoglalkoztatásban van.

Az idősök, nyugdíjasok jövedelmi helyzetükre való tekintettel, illetve ha az egészségügyi állapotuk engedi, szívesen vállalnának jövedelemkiegészítő tevékenységet. Erre azonban jelenleg minimális az esélyük a munkaerőpiac beszűkülése miatt.

Az állam által bevezetett munkahelyvédelmi program ezen korosztály munkanélküliségi problémáinak enyhítését szolgálja. Ennek értelmében az 55 év feletti munkavállaló után a munkáltató 50%-os társadalombiztosítási kedvezményben részesül.

b) tevékeny időskor, élethosszig tartó tanulás, idősök, nyugdíjasok foglalkoztatásának lehetőségei a közintézményekben, foglalkoztatásukat támogató egyéb programok a településen;

A tevékeny időskort a településen nyugdíjasok foglalkoztatása nem jellemzi. A Körmentdi Kulturális Központ, Múzeum és Könyvtár programjain azonban többen látnak el önkéntes tevékenységet.

c) hátrányos megkülönböztetés a foglalkoztatás területén.

A hátrányos megkülönböztetésről nincs adat.

6.3 A közszolgáltatásokhoz, közösségi közlekedéshez, információhoz és a közösségi élet gyakorlásához való hozzáférés

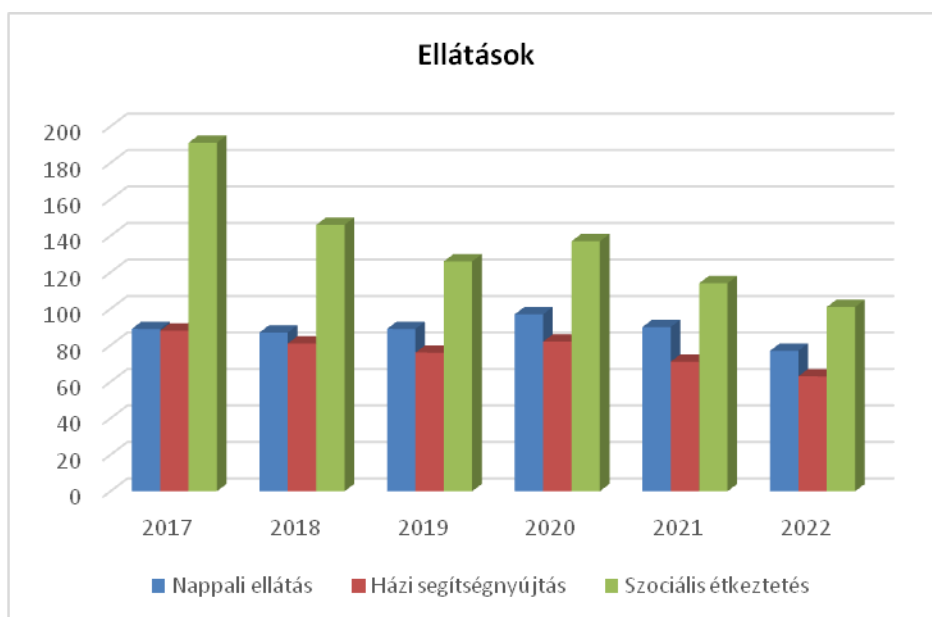
a) az idősök egészségügyi és szociális szolgáltatásokhoz való hozzáférése;

Tábla:6.3.1.;

6.3.1. számú táblázat - 65 évnél idősebb népesség és nappali ellátásban részesülő időskorúak száma				
Év	65 év feletti lakosság száma (férfiak TS 026, nők TS 028)	Nappali ellátásban részesülő időskorúak száma (TS 129)	Házi segítségnyújtásban részesülők száma (TS 130)	Szociális étkeztetésben részesülők száma (TS 131)
	Fő	Fő	fő	fő
2017	2 116	89	88	191
2018	2 183	87	81	146
2019	2 293	89	76	126
2020	2 403	97	82	137
2021	2 439	90	71	114
2022	2 438	77	63	101

Forrás: TeIR, KSH

Tstar



b) kulturális, közművelődési szolgáltatásokhoz való hozzáférés;

Az egyesület aktív életet él, a nyugdíjasok rendszeresen összejönnek, egészségügyi, közbiztonsági előadásokat hallgatnak.

b) idősek informatikai jártassága;

Az idősek informatikai jártasságáról nem készült felmérés

d) a generációk közötti programok.

Rendszeres az óvodások és általános iskolai tanulók előadása az öregek otthonába.

6.4 Az időseket, az életkorral járó sajátos igények kielégítését célzó programok a településen

Az időskorúak körében jelentős a tanulási, művelődési, kulturális, turisztikai ismeretszerzési igény, van affinitásuk a környezet-, a természet védelmére, óvására és ápolására. Az önkormányzat kiemelt figyelmet fordít az idősekre, évente hagyományosan megrendezi az idősek hónapja programsorozatot, támogatja a nyugdíjas klubokat.

6.5 Következtetések: problémák beazonosítása, fejlesztési lehetőségek meghatározása.

Az idősek helyzete, esélyegyenlősége vizsgálata során településünkön	
beazonosított problémák	fejlesztési lehetőségek
Bűnelkövetők számára a leginkább veszélyeztetett korosztály.	Fokozott járőrszolgálat, polgárőrség különös figyelme, veszély esetén riaszthatóság, elérhetőség.
Elmagányosodás.	Programok szervezése, generációk közötti interakciók kialakítása, kortársakkal klubélet fejlesztése.
Az egyedülálló idős emberek gyakran szorulnak segítségre.	Adatgyűjtés, segítség megszervezése akár a házi gondozói szolgálattal, akár a középiskolások közösségi feladatvállalásával.

7. A fogyatékkal élők helyzete, esélyegyenlősége

Az Országgyűlés - a fogyatékos személyek jogairól és esélyegyenlőségük biztosításáról szóló 1998. évi XXVI. törvény (a továbbiakban: Fot.) 26. §-a alapján - megtárgyalta és elfogadta az Országos Fogyatékosügyi Programról szóló 100/1999. (XII.10.) OGY határozat felülvizsgálata során elkészített, az országgyűlési határozat mellékletét képező, a 2007-2013. évekre vonatkozó Országos Fogyatékosügyi Programot (a továbbiakban: Program).

A Program alapelvei horizontális jellegűek, melyek szem előtt tartása és érvényesítése a program végrehajtásában érdekelt valamennyi partner feladata. A prevenció elvének értelmében a társadalomnak mindent meg kell tennie a fogyatékos állapotot okozó balesetek és betegségek megelőzése érdekében. A prevenció szellemében a fogyatékos személyekkel kapcsolatos magatartás, tevékenység során úgy kell eljárni, hogy ez a fogyatékos állapot rosszabbodását megelőzze. A fogyatékos személyek társadalmi integrációjának esélyét, illetve életminőségét elsősorban a család általános társadalmi helyzete határozza meg. Kiemelt fontosságú, hogy a fogyatékos gyermek nevelése, gondozása és ápolása, valamint a fogyatékos felnőtt támogatása mellett a szülőknek, más családtagoknak marad-e lehetősége munkavállalásra.

7.1 A településen fogyatékossgal élő személyek főbb jellemzői, sajátos problémái

„A szociális ellátás feltételeinek biztosítása- az egyének önmagukért, valamint a helyi közösségeknek a tagjaikért viselt felelősségén túl- az állam központi szerveinek és a helyi önkormányzatnak a feladata.”- Szt. 2. §. Ezt a feladatot a Szociális Szolgáltató és Információs Központ látja el.

Fontos feladata az esélyegyenlőtlenségek mérséklése, az ebből adódó feszültségek (marginalizálódás, kirekesztettség) csökkentése, önálló boldogulási lehetőségek javítása, a társadalom periferiájára történő kisodródásnak a megakadályozása.

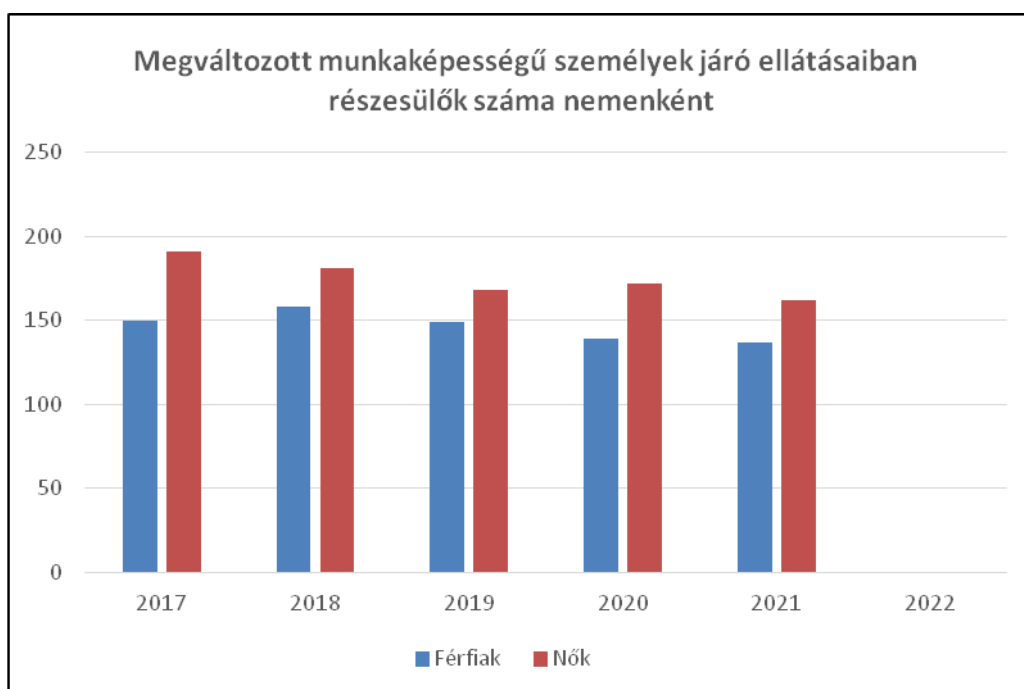
A Szociális Szolgáltató és Információs Központ szakmai, szervezeti és gazdasági integrációt valósít meg, amely biztosítja:

- Az olyan intézményi struktúrát, amelyik differenciált, egyéni szükségleteket és igényeket figyelembe véve, azonnal rugalmasan reagáló intézményeket működtet a szolgáltatást igénybe vevők igényeinek megfelelően.
- A különböző ellátási formák között a közös érdekek, közös célok elfogadása és a partneri együttműködés a források hatékonyabb felhasználásához vezetnek.
- A közös érdekeltségen alapuló menedzsment által a szolgáltatást igénybevevők kerülnek az ellátás középpontjába, ezáltal elkerülhetők az átfedések, az esetleges hiányok az ellátórendszerben. Mindez hozzájárul a városlakók életminőségének pozitív irányú változásához.
- A szakmák együttműködési elvének javítása: egymással dolgozzunk és ne egymás ellen. Komplex kommunikáció, közös érdekeltségek útkeresése, szakmai megújulás annak érdekében, hogy minden ellátásra szoruló az igényeinek megfelelő, egyénre szóló komplex ellátásban részesülhessen.
- Azonos szakmai normák alapján részesüljön az ellátott szolgáltatásban, a kompetenciák, hatás és feladatkörök, együttműködési pontok rögzítése munkakörönként, ugyanakkor az eltérő feladatokat végző szakemberek tevékenységének az összehangolása.
- Az intézmény által biztosított a rendszeres szakmai, gazdasági megbeszélés, közös esetmegbeszélés, szupervízió külső szakértővel.
- Fontos a dolgozók folyamatos motiválása, állandó odafigyelés, eredmények értékelése, a kudarcok okainak feltárása, a munkahelyhez való kötődés, a kollegális kapcsolatok erősítése. Ugyanakkor az integráció biztosítja az állandó folyamatos tanulás, a többirányú szakképesítés és gyakorlat megszerzésének lehetőségét, biztonságot nyújt a „kiegész” ellen, a humán erőforrás rugalmasan átcsoportosítható.

Tábla:7.1.1.; 7.1.2.

7.1.1 számú táblázat - Megváltozott munkaképességű személyek ellátásaiban részesülők száma nemenként			
Év	Megváltozott munkaképességű személyek ellátásaiban részesülők száma - Férfiak (TS 061)	Megváltozott munkaképességű személyek ellátásaiban részesülők száma - Nők (TS 062)	Összesen
2017	150	191	341
2018	158	181	339
2019	149	168	317
2020	139	172	311
2021	137	162	299
2022	0	0	0

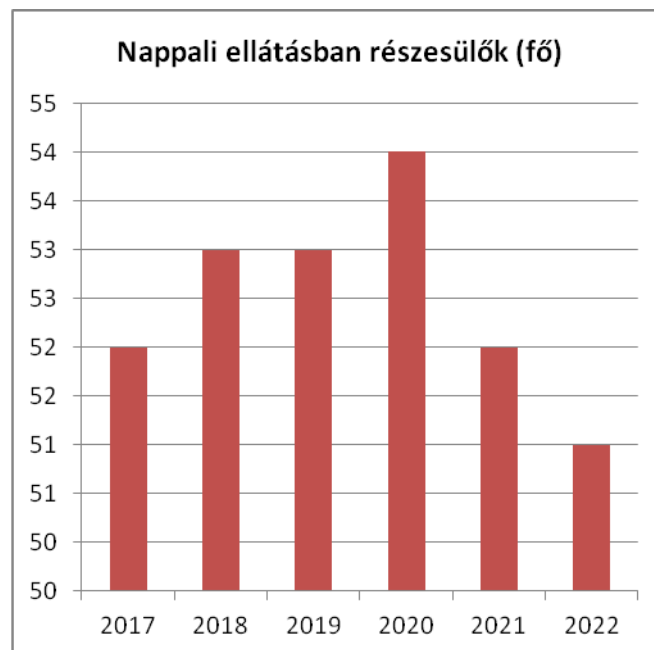
Forrás: TeIR, KSH Tstar



A szociális ellátásban részesülők száma 2017 után csökken. Az elmúlt években számuk csökkent ugyan a megváltozott munkaképességűeknek száma, azonban még mindig magas.

7.1.2. számú táblázat - Nappali ellátásban részesülő fogyatékkal élők száma	
Év	Nappali ellátásban részesülő fogyatékos személyek száma (TS 128)
2017	52
2018	53
2019	53
2020	54
2021	52
2022	51

Forrás: TeIR, KSH Tstar; és helyi adatszolgáltatók



A nappali ellátásban részesülő fogyatékos személyek száma 2020 és 2022 között csökkent. Ellátásuk a Szociális Szolgáltató és Információs Központban történik.

Fogyatékosok nappali intézménye

A Körmenti Szociális Szolgáltató és Információs Központ Fogyatékosok Nappali Intézménye Körmend városában pályázati program keretében valósult meg 2004. májusában. Kezdetben a város területén élő 24 fő, 2010. május 1. óta Körmend és kistérsége területén élő 54 fő fogyatékos személy ellátására berendezkedve.

A Fogyatékosok Nappali Intézménye a harmadik életévüket betöltött, önkiszolgálásra részben képes, de felügyeletre szoruló fogyatékos illetve autista személyek részére biztosít lehetőséget napközbeni tartózkodásra, társas kapcsolatokra, alapvető higiéniai szükségletek kielégítésére.

Az intézmény feladata: Körmend város és kistérsége területén élő fogyatékos fiatalok és felnőttek nappali ellátása.

Fogyatékosok Nappali Intézményének célja: a fogyatékosággal élő ember a családjában maradjon mindaddig, amíg az állapota megengedi.

Az ellátást igénybe vevők számára szociális, egészségi és mentális állapotuknak megfelelő, napi életritmust biztosító szolgáltatásokat nyújt:

egyéni képességekre épülő gyógypedagógiai fejlesztés, naponta rendszeres gyógytorna, fizioterápiás kezelések, egészségügyi alap-, illetve szakellátáshoz való hozzájutás elősegítése, hivatalos ügyek intézésének segítése, életvitelre vonatkozó tanácsadás, életvezetés támogatása, önkiszolgálás, önellátás fejlesztése, igény szerint napi egyszeri meleg étel biztosítása, szabadidős programok, munkavégzés lehetőségének szervezése – fejlesztő foglalkoztatás, munkaterápia.

A fogyatékos emberek társadalmi integrációját, foglalkoztathatóságának növelését segítő nappali intézmény Körmend és Kistérségében élő fogyatékos emberek számára olyan szolgáltatásokat biztosít, amelyek lehetővé teszik az érintettek fejlesztő foglalkoztatását, társadalmi integrációját. Az intézmény alapfeladatainak ellátásán kívül nagy hangsúlyt fektet a lakóhely közösségi életében való aktív részvételre is, mely az integrációt, a társadalmi elfogadást szolgálja.

Nappali ellátásban részesülő fogyatékkal élők száma ahogy a diagram is mutatja évről évre növekszik. A 2022-as évben 51 fő volt ellátásban.

- a) fogyatékosággal élő személyek foglalkoztatásának lehetőségei, foglalkoztatottsága, védett foglalkoztatás, közfoglalkoztatás;

A tartós egészségi problémával, fogyatékkal élő emberek munkaerő-piaci lehetőségei erősen behatároltak. Általában jövedelmük a minimális összegű járadékból áll, mely nagyon megnehezíti létfenntartásukat. Egyes esetekben az iskolai végzettségük elmarad egészséges társaikétól, ami tovább rontja megélhetési esélyeiket.

Városunkban egy cég biztosít foglalkoztatást a megváltozott munkaképességű személyek részére, melyhez biztosítja a munkavégzéshez szükséges mértékben a munkahelyi környezetet, különösen a munkaeszközök, berendezések megfelelő átalakítását, illetve nem utolsósorban a foglalkoztatáshoz szükséges akadálymentesítést.

- b) munkavállalást segítő lehetőségek;

A Körmendi Szociális Szolgáltató és Információs Központban tanácsadáshoz nyújt segítséget a megváltozott munkaképességű kliensek munkakeresésében.

- c) hátrányos megkülönböztetés a foglalkoztatás területén;

A fogyatékkal élő személyek foglalkoztatása területén hátrányos megkülönböztetésről nincs tudomásunk, információnk.

- d) önálló életvitelt támogató helyi intézmények, szolgáltatások, programok.

Körmend Városában nincs tudomásunk, információnk az ilyen jellegű szolgáltatásról.

7.2 Fogyatékkal élő személyek pénzübeli és természetbeni ellátása, kedvezményei

A nappali ellátást biztosító intézmény által nyújtott szolgáltatáselemek

Az ellátást igénybe vevők számára szociális, egészségi, mentális állapotuknak megfelelő napi életritmust biztosító szolgáltatást nyújt, helyi igényeknek megfelelő közösségi programokat szervez, biztosítja, hogy a szolgáltatás nyitott formában, az ellátotti kör és a lakosság által egyaránt elérhető módon működjön. Rendelkezik közösségi együttlétre, pihenésre, személyi tisztálkodásra, a személyes ruházat tisztítására, étel melegítésére, elfogyasztására alkalmas helyiségekkel.

Nappali ellátást nyújtó intézmény szolgáltatásai különösen: igény szerint meleg étel biztosítása, szabadidős programok szervezése, szükség szerint az egészségügyi alapellátás megszervezése, szakellátásokhoz való hozzájutás elősegítése, hivatalos ügyek intézésének segítése, munkavégzés lehetőségének szervezése, életvitelre vonatkozó tanácsadás, életvezetés segítése, speciális önszervező csoportok támogatása, működésének, szervezésének segítése.

A fogyatékosok nappali intézménye a harmadik életévüket betöltött, önkiszolgálásra részben képes vagy önellátásra nem képes, de felügyeletre szoruló fogyatékos, illetve autista személyek részére biztosít lehetőséget napközbeni tartózkodásra, társas kapcsolatokra, valamint az alapvető higiéniai szükségletek kielégítésére, továbbá igény szerint szervezi az ellátottak napközbeni étkeztetését. Rendkívül indokolt esetben nappali ellátás olyan fogyatékos személyek részére is biztosítható, akire nézve szülője vagy más hozzátartozója gyermekgondozási segélyben, gyermeknevelési támogatásban vagy ápolási díjban részesül. Emelt szintű családi pótlékban részesül 23 fő, fogyatékosági támogatásban részesül 10 fő, rokkant járadékban részesül 21 fő, árva ellátásban részesülő 5 fő, rokkant nyugdíjban részesülő 8 fő.

Szociális alapellátás:

- a. étkeztetést
- b. házi segítségnyújtást- Körmend és kistérsége
- c. jelzőrendszeres házi segítségnyújtást- Körmend és kistérsége
- d. családsegítést- Körmend és kistérsége- 13 település
- e. gyermekjóléti szolgáltatás- Körmend és kistérsége- 13 település
- f. támogató szolgáltatás- Körmend és kistérsége
- g. közösségi pszichiátriai ellátást- Körmend
- h. nappali ellátás:
 - 1.) Idősek Klubja- Körmend
 - 2.) Fogyatékosok Nappali Intézményét- Körmend és kistérsége
 - 3.) Szenvedélybetegek Nappali Intézményét- Körmend és kistérsége

Szakosított ellátási forma:

Idősek gondozóháza, mint átmeneti elhelyezést nyújtó intézmény

A személyes gondoskodás körébe tartozó ellátási formák működtetése a Szociális Szolgáltató és Információs Központ vezetője feladat és hatáskörébe tartozik. Az ellátások igénybevétele írásbeli kérelem alapján történik, melyet a Szociális Szolgáltató és Információs Központ vezetőjéhez kell benyújtani.

A Fogyatékosok Nappali Intézménye, mint szolgáltatás célja, feladata

A Szociális Szolgáltató és Információs Központ Fogyatékosok Nappali Intézménye Körmenden pályázati program keretében valósult meg, 2004. május 24. óta működik Körmend város területén kezdetben 24 fő, 2010. május 1. óta 54 fő fogyatékkal élő személy ellátására.

2009. évben sikeres pályázati program keretében indult el újabb 30 férőhelyet biztosító nappali intézményi részleg kialakítása Körmend város és kistérsége területén /25 településen/ élő fogyatékos személyek ellátása céljából.

A nappali ellátást biztosító intézmény által nyújtott szolgáltatáselemek

Az ellátást igénybe vevők számára szociális, egészségi, mentális állapotuknak megfelelő napi életritmust biztosító szolgáltatást nyújt, helyi igényeknek megfelelő közösségi programokat szervez, biztosítja, hogy a szolgáltatás nyitott formában, az ellátotti kör és a lakosság által egyaránt elérhető módon működjön. Rendelkezik közösségi együttlétre, pihenésre, személyi tisztálkodásra, a személyes ruházat tisztítására, étel melegítésére, elfogyasztására alkalmas helyiségekkel.

Nappali ellátást nyújtó intézmény szolgáltatásai különösen: igény szerint meleg étel biztosítása, szabadidős programok szervezése, szükség szerint az egészségügyi alapellátás megszervezése, szakellátásokhoz való hozzájutás elősegítése, hivatalos ügyek intézésének segítése, munkavégzés lehetőségének szervezése, életvitelre vonatkozó tanácsadás, életvezetés segítése, speciális önszerveződő csoportok támogatása, működésének, szervezésének segítése.

A fogyatékosok nappali intézménye a harmadik életévüket betöltött, önkiszolgálásra részben képes vagy önellátásra nem képes, de felügyeletre szoruló fogyatékos, illetve autista személyek részére biztosít lehetőséget napközbeni tartózkodásra, társas kapcsolatokra, valamint az alapvető higiéniai szükségletek kielégítésére, továbbá igény szerint szervezi az ellátottak napközbeni étkeztetését. Rendkívül indokolt esetben nappali ellátás olyan fogyatékos személyek részére is biztosítható, akire nézve szülője vagy más hozzátartozója gyermekgondozási segélyben, gyermeknevelési támogatásban vagy ápolási díjban részesül.

7.3 A közszolgáltatásokhoz, közösségi közlekedéshez, információhoz és a közösségi élet gyakorlásához való hozzáférés lehetőségei, akadálymentesítés

A fogyatékos személynek joga van a számára akadálymentes, érzékelhető és biztonságos épített környezetre.

A településen az intézmények részben akadálymentesítettek, a Polgármesteri Hivatal, valamint a Batthyány Örökségközpont és Színházterem épülete komplex akadálymentesített épület.

A pályázatok keretében megvalósult új épületek szintén akadálymentesítettek.

A fogyatékos személy számára a művelődési, kulturális, sport- és más közösségi célú létesítmények látogatása biztosított.

Parkolás nem okoz gondot, a mozgáskorlátozottak részére kijelölt parkolóhelyek kialakítása megtörtént.

Az önkormányzat tulajdonában lévő közintézmények és közterületek járdák, zöldterületek, játszóterek felújítása során folyamatosan gondoskodunk az akadálymentesség biztosításáról.

Ma már a jogszabályban előírt kötelezettség az akadálymentesítés. A településfejlesztési tervekben általános elvként jelenik meg az egyenlő esélyű hozzáférés biztosítása.

Az önkormányzat rendelkezik saját honlappal, amely szintén akadálymentes.

Az ellátást igénybevevők szállítása a kistérségből az intézmény tulajdonában lévő mikrobusz gépkocsijával oldható meg, melyet a Támogató Szolgálat működtet. A kíséretet a nappali intézmény munkacsoportjának munkatársai biztosítják.

Fogyatékosok Nappali Intézményében a mindennapi tevékenység része, hogy az „egyenlő esélyű hozzáférés elve” alapján a rehabilitációs foglalkoztatás aktív résztvevői, a társadalom cselekvőbb, önállóbb tagjaivá váljanak. A kirekesztettség hatását csökkentsék olyan külső szabadidős programok, amelyek segítenek a negatív társadalmi attitűd felszámolásában.

a) egészségügyi és rehabilitációs ellátások elérhetősége, együttműködése;

Dr. Batthyány-Strattmann László Kórház is, amelyben mind fekvőbeteg ellátás, mind pedig járó beteg ellátás folyik.

b) települési önkormányzati tulajdonban lévő középületek akadálymentesítettsége;

Az önkormányzat tulajdonában lévő középületek akadálymentesítése még nem 100%-os.

munkahelyek akadálymentesítettsége;

Nincs ilyen irányú adatunk.

c) közösségi közlekedés, járdák, parkok akadálymentesítettsége;

A járdák állapotának javítása, felújítása a lehetőségekhez mérten folyamatos, mint önkormányzati feladat. Azonban a járdák néhol javításra szorulnak az akadálymentesítés szempontjából.

d) fogyatékosokkal élő személyek számára rendelkezésre álló helyi szolgáltatások (pl. speciális közlekedési megoldások, fogyatékosokkal élő személyek nappali intézménye, stb.);

Fogyatékosok nappali intézménye van a településen.

e) előnyben részesítés (hátránykompenzáló juttatások, szolgáltatások).

Nincs adat a előnyben részesítés hátránykompenzáló juttatásokról

7.4. Fogytékossággal élők sajátos igényeinek kielégítését célzó programok a településen

Az önkormányzat tulajdonában lévő középületek akadálymentesítése még nem 100%-os. A pályázati lehetőségeket kihasználva az önkormányzat tulajdonában lévő épületek teljes körű akadálymentesítést meg kell oldani.

7.5 A fogyatékossgal élők helyi szinten fokozottan érintő társadalmi problémák és a felszámolásukra irányuló kezdeményezések

A Város és a Szociális Szolgáltató sport és kulturális rendezvényekkel próbálja fokozottan érintő társadalmi problémák és a felszámolásukat. Emelet nemzetközi sport versenyeken való részvétel is jellemző a fogyatékossgal élők számára.

7.6 Következtetések: problémák beazonosítása, fejlesztési lehetőségek meghatározása

A fogyatékkal élők helyzete, esélyegyenlősége vizsgálata során településünkön	
beazonosított problémák	fejlesztési lehetőségek
Megváltozott munkaképességű emberek foglalkoztatása	A megváltozott munkaképességű emberek foglalkoztatásának támogatása, munkalehetőség biztosítása.
A fogyatékkal élők életkörülményei többnyire nehezek	Hozzáférést biztosítani a különböző ellátási formákhoz.
Középületek akadálymentesítése nem minden esetben megoldott	Fizikai környezetben található akadályok megszüntetése, információs és kommunikációs akadályok megszüntetése, lakókörnyezet akadálymentesítését szolgáló program

Több célcsoportot érintő, településszintű megállapítások	
beazonosított problémák	fejlesztési lehetőségek
A középületek, közterületek, közszolgáltatások akadálymentességének nem kielégítő volta.	Az akadálymentesített középületek, közterületek számának növelése. Fel kell mérni, hogy az önkormányzat felelősségi körébe tartozó intézmények teljes körű akadálymentesítése milyen további fejlesztéseket igényel (fizikai és infokommunikációs akadálymentesítés).

8. Helyi partnerség, lakossági önszerveződések, civil szervezetek és for-profit szereplők társadalmi felelősségvállalása

Körmenden 87 bejegyzett civil szervezet van. Az oktatás, a kultúra, a hagyományőrzés, a sport, a szociális- és egészségügyi területek éppúgy megtalálhatóak a palettán, ahogy a városfejlesztés, vagy az esélyegyenlőség különböző szegmensei. Az, hogy a város élete meglehetősen pezsgő, nagy részben köszönhető ezeknek a szervezeteknek, illetve annak, hogy az adott területeket koordináló szakmai szervezetekkel élénk, jó kapcsolatot tartanak fenn az alapítványok, egyesületek.

Az önkormányzat, illetve az önkormányzat által fenntartott intézményrendszer partneri viszonyban áll a civil szervezetekkel. A hatékony együttműködés érdekében mind az intézményi, mint a civil oldalról megtesz mindenki, mindent, így a városi rendezvények aktív résztvevői a civilek, a civil szervezetek programjainak pedig hatékony támogatója az önkormányzat és az intézményrendszer.

Körmend civil szervezetei:

Kulturális tevékenység, hagyományőrzés:

Béri Balogh Ádám Táncegyüttes Közhasznú Kulturális Egyesület, Csaba József Honismereti Egyesület, Batthyány Lovas Bandérium Hagyományőrző Közhasznú Egyesület, Dr. Batthyány-Strattmann László Alapítvány Körmend, Körmendi Kulturális Műhely, Körmendi Vegyeskar Egyesület, Lacta Tudományos Közhasznú Egyesület, MODELL és Makettépítő Klub, Nyugat Magyarországi Néptáncszövetség, Városi Fúvószenekar Egyesület, Senior Néptáncegyüttes Körmend, Szép vers, szép szó Alapítvány

Oktatás:

Diénes Lajos Alapítvány, Dr. Batthyányné Coreth Mária Óvoda Millenniumi Alapítványa Gyerekekért, Kardos Gábor Számítástechnikai Alapítvány, Kölcsey Diákszervezet, Mátyás Ovi Alapítvány, Olcsai Iskola Gyermekéiért Alapítvány, Somogyi Béla Tehetséggyongozó Alapítvány, Tehetséggyongozás gyermekeinkért Alapítvány

Sport:

A Körmendi Kosárlabdáért Közhasznú Egyesület, Alsóberki Football Club, ARION Sportegyesület, Bereki Bárkás Egylet Egyesület, Budai Tekevendéglő Sportegyesület, Castrum Sec-Dinamica Se Körmend, Határőr Sporthorgász Egyesület, Kék Üstökös Sportegyesület, Kék Sünik Utánpótlás Labdarugó Club Körmend, Kovács Vince Birkózó Sportegyesület Körmend, Kölcsey Ferenc Gimnázium Diáksport Egyesület Körmend Város Sportegyesülete - Horvátnádalja, Körmendi Dózsa MTE, Körmendi Football Club, Körmendi Téglagyári Sportegyesület, Körmendi Teke Sportegyesület, Körmendi Vasparipa Egylet, Körmendi Vívó Sport Club, Munkás Horgász Egyesület, Pici Szupi Spinning Klub Egyesület, Rally-Mánia Autósport Egyesület, Rendészeti Sport Egyesület Körmend, Sport Alapítvány

Szociális terület, egészségügy:

Büszke Aranykor Alapítvány, Dr. Batthyány-Strattmann László Kórházért Alapítvány, Körmendi Cukorbeteg Közhasznú Egyesülete, Lions Alapítvány, LIONS CLUB Körmend, Reménysugár Alapítvány

Érdekvédelem:

Európa 2000 Magyar Romák Polgári Érdekvédelmi Szervezete Körmend, Körmendi Faipari Dolgozók Független Szakszervezete, Körmendi Ipartestület, Szent László Nyugdíjas Egyesület, Egis Nyrt. Lacta Vegyész Szakszervezet

Állatvédelem, környezetvédelem:

111. sz. Magyar Galamb és Kisállattenyésztő Egyesület, Körmend Y 9. Postagalamb Sportegyesület, Alapítvány az Audio Vizuális és Internetes Kultúráért, Magyar Postagalambsport Szövetség Nyugat-dunántúli Tagszövetsége, UNICLUB Környezetvédelmi Egyesület, Postagalamb Sport Egyesület

Egyházi szervezetek:

A Körmen di Református Egyházközségért Alapítvány, Körmen di Kolping Család,

Közügyek, közbiztonság, nemzetközi kapcsolatok:

Körmen d Múltja, Jelene, Jövője Alapítvány, Körmen d Város Közbiztonságáért Alapítvány, Körmen den Foglalkoztatottakért Közalapítvány, Körmen di Polgárőr Egyesület, Magyar-Holland-Német Baráti Kör Egyesület, Magyar-Finn Baráti Kör Körmen d, PIROSECURITAS Élet és Vagyonvédelmi Alapítvány

Egyéb:

Falugondnokok Vas és Győr-Moson-Sopron Megyei Egyesülete, FATIMA a Gyermekekért Alapítvány, Határőr Nyugdíjas Klub, Könyvtár a Kölcsey Ferenc Gimnáziumban Alapítvány, Körmen di Televízióért Alapítvány, Körmen d Újra Körmen dért Egyesület, Körmen di Gimnáziumi Öregdiákok Közhasznú Egyesület, Körmen di Rábántúli Közhasznú Egyesület, Pannon Közösségért Egyesület, Polgári Összefogás Körmen dért, Pro Körmen d Városszépítő Egyesület Reform Klub Körmen d

- a) a 3-7. pontban szereplő területeket érintő civil, egyházi, karitatív szervezeti szolgáltató és érdekvédelmi szervezetek, önszerveződések feltérképezése (közfeladatot ellátó szervezetek, közfeladatonként bemutatva, önkéntesek száma, partnerségi megállapodások száma);

önkéntesek számáról nincs adatunk

- b) helyi önkormányzati, nemzetiségi önkormányzati, egyházi, civil szektor és gazdasági szereplők közötti partnerség bemutatása;

A Körmen di Szociális Szolgáltató és Információs Központ, valamint a Kistérségi Társulás döntése alapján alapszolgáltatást nyújt a társulás keretén belüli települések ellátásokban.

A Körmen di Kulturális Központ, Múzeum és Könyvtár a közművelődési alapszolgáltatásai között szerepel a tehetséggondozás- és fejlesztés feltételeinek biztosítása, melynek keretében az Önkormányzat támogatja a településen élő vagy tanuló határán yos helyzetű személyek tehetségének kibontakozását.

- c) önkormányzatok közötti, illetve térségi, területi társulásokkal való partnerség, társadalmi felzárkózást segítő közös programok bemutatása;

A nemzeti köznevelésről szóló 2011. évi CXC. törvény (Nkt.) alapján a települési önkormányzatoknak, így Körmen d Város Önkormányzatának a közfeladat ellátásában korábban betöltött szerepe jelentősen átalakult. 2013. január 1-től az önkormányzatok fenntartásában lévő köznevelési intézmények fenntartói feladatainak megszervezésében, a köznevelési feladatok irányításában változás állt be, a Nkt. szerint az állam gondoskodik – az óvodai nevelés kivételével - a köznevelési feladatok ellátásáról. A települési önkormányzatok és társulásaik fenntartásában lévő köznevelési intézmények közül az óvodák kivételével átvételre kerültek a Tankerületi Központ fenntartásába. Óvodai feladatok ellátása Az óvodai intézményfenntartó társulások 2013. március 01-től megszűntek, helyüket a településekkel kötött köznevelési szerződések váltották fel.

Szerintem ide be kellene írni, hogy 2022. szeptember 1-től a Boldog Batthyány László Katolikus Általános Iskola és a Dienes Lajos Katolikus Óvoda Egyházmegyei fenntartásba került, így az Önkormányzat az oktatás-nevelés területén partnerségi viszonyt alakított ki az Egyházmegyei Katolikus Iskolák Főhatóságával.

- d) a nemzetiségi önkormányzatok célcsoportokkal kapcsolatos esélyegyenlőségi tevékenysége

Körmen d Város Önkormányzata együtt működést kötött a Körmen di Nemzetiségi Önkormányzattal mely sport kulturális rendezvényekre is kiterjed. E mellet Körmen d város önkormányzat testületi ülésén is részt vesznek tanácskozási joggal felruházva.

- e) civil szervezetek célcsoportokkal kapcsolatos esélyegyenlőségi tevékenysége;

Körmend város és vonzáskörzete területén fogyatékkal élő magyar felnőtt, fiatalos és kiskorú állampolgárok támogatása, alapvetően szociális, egészségmegőrzés és kulturális céllal.

f) for-profit szereplők részvétele a helyi esélyegyenlőségi feladatok ellátásában.

Az önkormányzatnak a for-profit szereplők részvételéről nincs tudomása.

A társadalmi partnerség és együttműködés egyik eszköze a HEP Fórumok szervezése.

HEP Fórumok segítségével a helyi állami, önkormányzati, egyházi és civil szervezetek között a hatékonyabb együttműködés alakulhat ki a célcsoportok esélyegyenlőségi problémáinak a beazonosításában, a problémákra adekvátan válaszoló intézkedések megfogalmazásában, összehangolásában, valamint a HEP intézkedéseinek megvalósításában, megkönnyítve így az önkormányzatok esélyteremtő feladatainak ellátását.

9. A helyi esélyegyenlőségi program nyilvánossága

A helyzetelemzés előkészítésében részt vettek a település szakterületeken dolgozó szakemberei.

A helyzetelemzés az egyes esélyegyenlőségi csoportokkal kapcsolatos problémák feltárására, az intézkedések kidolgozására koncentrált.

A HEP-et Körmend város honlapján, a www.kormend.hu oldalon közzé tesszük, így a lakosság is véleményt mondhat, valamint így biztosítjuk az esélyegyenlőségi folyamatok, intézkedések megismerését, megvalósítását és monitoringját.

Körmend Város Önkormányzatának Képviselő-testülete nyilvános testületi ülésen tárgyalja és fogadja el a Helyi Esélyegyenlőségi Programot.

- a) a helyzetelemzésben meghatározott esélyegyenlőségi problémák kapcsán érintett nemzetiségi önkormányzatok, egyéb partnerek (állami vagy önkormányzati intézmények, egyházak, civil szervezetek, stb.) bevonásának eszközei és eljárásai a HEP elkészítésének folyamatába;

Körmendi Roma Nemzetiségi Önkormányzat
Körmendi Szociális Szolgáltató és Információs Központ
Vas Megyei Kormányhivatal Körmendi Járáshivatala
Körmendi Kulturális Központ, Múzeum és Könyvtár
Körmend Városgondnoksága

- az a) pont szerinti szervezetek és a lakosság végrehajtással kapcsolatos észrevételeinek visszacsatolását szolgáló eszközök bemutatása, valamint annak rögzítése, hogy működtet-e HEP Fórumot.

- b) A képviselő-testületi döntést követően az elfogadott HEP dokumentumot, valamint a hiteles határozatot a települési önkormányzat a helyben szokásos módon közzé teszi, és megküldi a TEF esélyegyenlőségi mentora részére. A TEF az települései önkormányzatok HEP-jeit közzé teszi, honlapján megjelenti.

Körmend Város Önkormányzatának Helyi Esélyegyenlőségi Programja a lakosság, valamint az esélyegyenlőségi problémák kapcsán érintett nemzetiségi önkormányzat illetve egyéb állami vagy önkormányzati intézmények, civil szervezetek, egyházak számára elérhető Körmend város (www.kormend.hu).

A Helyi Esélyegyenlőségi Program Intézkedési Terve (HEP IT)

Az intézkedési terv a megjelölt hátrányos helyzetű csoportokra irányul, akik számára a sikeres élet és a társadalmi integráció esélye a hátrányaikat kompenzáló esélyegyenlőségi intézkedésekkel valósul meg. Az intézkedési terv olyan beavatkozásokat fogalmaz meg, amelyek a helyzetértékelésben felvetett problémákra nyújtanak megoldást.

1. A HEP IT részletei

A helyzetelemzés megállapításainak összegzése

Célcsoport	Következtetések	
	problémák beazonosítása rövid megnevezéssel	fejlesztési lehetőségek meghatározása rövid címmel
Romák és/vagy mélyszegénységben élők	<p>Tartós munkanélküliség, elhelyezkedési gondok a foglalkoztatáshoz jutás és a foglalkoztatásban való megmaradás</p> <p>A hátrányos helyzetek generációkon keresztüli átöröklődése.</p> <p>Hátrányos helyzetű csoportok munkaerőpiaci helyzete.</p> <p>Az eladósodás felbukkanása</p>	<p>Közfoglalkoztatás tovább folytatása, a Munkaügyi Központba történő irányítás, regisztrálásra történő rábeszélés a további ellátások elérhetősége érdekében.</p> <p>Szociális, gyermekjóléti szolgáltatások bővítése. Felzárkóztatási, fejlesztési programok szervezése.</p> <p>Képzési programokhoz juttatás az elhelyezkedés esélyének növelés érdekében.</p> <p>Figyelem felhívás, tájékoztatás a lakásfenntartási támogatás igénybevételének lehetőségeiről az önkormányzatnál.</p> <p>Figyelem felhívás az indokolatlan és nehezen nyomon követhető különböző hitelek felvétele ügyében.</p>
Gyermekek	<p>A család működését zavaró és akadályozó okok közül a családok anyagi, családi széteséséből, a nevelés, gondozás, törődés, szeretet hiányából adódó veszélyeztetés.</p>	<p>Szabadidős programok szervezése, biztonságos, kulturált színterek működtetése.</p> <p>A hátrányos helyzetű gyermekekkel és családjukkal foglalkozó szakemberek továbbképzése, a hátrányos helyzetű gyermekek nevelését, személyiségfejlesztését, illetve a szülők eredményes bevonását segítő ismeretek elsajátítása és a kompetenciák fejlesztése érdekében.</p>

	<p>Drogfogyasztás felbukkanása, fiatalkori bűnelkövetés, közlekedési szabálytalanságok</p> <p>Gyermekek különböző anyagi helyzete, öltözködésbeli különbségek (szerényebb-szegényesebb) megjelenése óvodában, iskolában.</p> <p>Érzelmi és testi bántalmazások előfordulása</p> <p>Késő estig, éjszaka felügyelet nélküli gyermekek előfordulása a településen</p> <p>Rendszeres étkezéshez jutás</p>	<p>Szülő, iskola, környezet együttes odafigyelése, jelzőrendszer működtetése, felvilágosítás a helyi rendőrséggel és ifjúsági referenssel közösen.</p> <p>Óvodai, iskolai környezetben egymás elfogadtatása, gyermekek szintjén történő megértéssel, neveléssel. Adományozások szervezése Szülői Munkaközösség keretén belül (taneszközök, kinőtt ruhák, stb.).</p> <p>Hatékony jelzőrendszer, a környezet, elsősorban a pedagógusok észrevételeinek azonnali továbbítása az illetékesek felé (Gyermekjóléti-, Családsegítő Szolgálat, Gyámhivatal).</p> <p>Polgárőrszolgálat fokozott ellenőrzése együtt a helyi rendőrséggel, bevonva a szórakozóhelyek tulajdonosait is a biztonságos szórakozás megteremtése érdekében.</p> <p>Rászorultak étkezési támogatása.</p>
Idősek	<p>Bűnelkövetők számára a leginkább veszélyeztetett korosztály.</p> <p>Elmagányosodás.</p> <p>Az egyedülálló idős emberek gyakran szorulnak segítségre.</p>	<p>Fokozott járőrszolgálat, polgárőrség különös figyelme, veszély esetén riaszthatóság, elérhetőség.</p> <p>Programok szervezése, generációk közötti interakciók kialakítása, kortársakkal klubélet fejlesztése.</p> <p>Adatgyűjtés, segítség megszervezése akár a házi gondozói szolgálattal, akár a középiskolások közösségi feladatvállalásával.</p>
Nők	<p>Munkanélküliség</p> <p>Eltitkolt családon belüli erőszak</p> <p>A gyermekét egyedül nevelő, vagy több gyermeket nevelő család esetében az elszegényedés kockázata</p>	<p>Képzési programokhoz juttatás az elhelyezkedés esélyének növelése érdekében. Közfoglalkoztatásba történő bevonás.</p> <p>Felvilágosítás, hogy hová fordulhat az érintett segítségért. (Családsegítő, Rendőrség, ingyenesen hívható segélykérő telefonszámok nyilvános helyeken történő közzététele)</p> <p>Szociális, gyermekjóléti szolgáltatások, ellátások során célzott támogatások körének kialakítása és közzététele.</p>

		Időszakos gyűjtések szervezése a rászorulóknak részére karitatív tevékenységet ellátó szervezetekkel.
Fogyatékkal élők	<p>Megváltozott munkaképességű emberek foglalkoztatása</p> <p>A fogyatékkal élők életkörülményei többnyire nehezek</p> <p>Középületek akadálymentesítése nem minden esetben megoldott</p>	<p>A megváltozott munkaképességű emberek foglalkoztatásának támogatása, munkalehetőség biztosítása.</p> <p>Hozzáférést biztosítani a különböző ellátási formákhoz.</p> <p>Fizikai környezetben található akadályok megszüntetése, információs és kommunikációs akadályok megszüntetése, lakókörnyezet akadálymentesítését szolgáló program</p>
<i>Több célcsoportot érintő, településszintű megállapítás</i>	Körmend Város területén található várkert megújítása illetve a park eredeti állapotának visszaállítása. Több generáció kikapcsolódását és pihenését szolgálja.	A környezetben található akadályok megszüntetése

Jövőképünk

Olyan településen kívánunk élni, ahol a romák közül minél többen válnak munkából élő, családjuk eltartására és a közterhek viselésére alkalmas polgárokká.

Fontos számunkra, hogy Körmend továbbra se tartozzon a mélyszegénység élők által sújtott települések közé.

Kiemelt területnek tartjuk, hogy a gyerekek nevelését, oktatását, ezért olyan iskolákra van szükség, amelyek elvégzésével fiataljaink tisztességes munkát kaphatnak.

Folyamatosan odafigyelünk az idősek megbecsülése és biztonságának erősítése.

Elengedhetetlennek tartjuk a nők esetén a szülői és munkahelyi feladatok összeegyeztetését az egyenlő esélyek érvényesítését.

Különös figyelmet fordítunk a fogyatékkal élők személyek esélyegyenlőségének megteremtésében

2. Összegző táblázat - A Helyi Esélyegyenlőségi Program Intézkedési Terve (HEP IT)

	A	B	C	D	E	F	G	H	I	J	K	L
In té zk e- dé s so rs zá - m a	Az intézkedés címe, megnevezése	A helyzete és következteté- seiben feltárt probléma megnevezése	Az intézkedéssel elérni kívánt cél	A cél összhang más helyi stratégiai dokumen- tumokkal	A cél kapcsolódá- sa országos szakmai politikai stratégia- khoz	Az intézkedés tartalma	Az intézkedés felelőse	Az intézkedés megvalósítá- sának határideje	Az intézkedés eredményessé- gét mérték- indikátor(ok)	Az intézkedés megvalósítá- sához szükséges erőforrások (humán, pénzügyi, technikai)	Az intézkedés eredménye- inek fenntartható- sága	Önkormányzatok közötti együttműködés en megvalósuló intézkedés esetében az együttműködés bemutatása
0. Településszintű probléma												
1	Helyi közlekedési viszonyok és feltételeinek javítása	élhető, biztonságos városi környezet kialakítását és a korszerűsíté- se	biztonságos városi környezet kialakítását	Körmend Város Stratégiai Programjai Körmend Város Önkormányzati Programja Körmend Integrált Városfejlesztési Stratégia	Új Roma Stratégia (2019- 2030) Nemzeti Ifjúsági Stratégia (2009- 2024) „Legyen jobb a gyermek- eknek” Nemzeti Stratégia (2007- 2032) Nők és Férfiak Társadalmi Egyenlőség- értékelési Elősegítő Nemzeti Stratégia (2010- 2021) Időügyi Nemzeti Stratégia	A projekt célja Körmend város belterületén a fenntartható közlekedési feltételek megteremtő közlekedési fejlesztési intézkedés megvalósítása, mely elősegíti az élhető, biztonságos városi környezet kialakítását	Körmend Város Önkormányzata, Körmend Város Városgondnoksága	2024.1 2.31.	lakossági fórumok	önérő, személyi és tárgyi feltételek megteremtése	A felelős szervek és az időtársadalom együttműködésé- vel fenntartható	nem releváns

					(2010-2022), (2023-2024) Országos Fogyatékosági Program (2015-2025)	ását.							
2													
2													
...													
I. A mélyszegénységben élők és a romák esélyegyenlősége													
1	Helyi foglalkoztatás erősítése	Tartós munkanélküliség	Az elsődleges munkapiacra történő visszavezetés	Körmend város Önkormányzata Képviselőtestülete a vállalkozások foglalkoztatás-növelő támogatásáról szóló 15/2006. (IX.01.) önkormányzati rendelete	Új Roma Stratégia (2019-2030)	Képzési programok bevezetése,	Állami foglalkoztatási szerv területileg illetékes kirendeltsége, helyi vállalkozások, Körmendi Roma nemzetiségi Önkormányzat	2024.12.31.	Foglalkoztatáshoz jutás és foglalkoztatásban való megmaradás	önerő, személyi és tárgyi feltételek megteremtése	Állami foglalkoztatási szervvel kötött hatósági szerződés keretében fenntartható	az	nem releváns
2													
3													
...													
II. A gyermekek esélyegyenlősége													
1	óvodai életkorú gyermekek javítása	specifikus célja a leszakadott rétegek	a kisgyermekellátást nyújtó szolgáltatás minősége	Körmend Város Önkormányzata Képviselőtestülete	„Legyen jobb a gyermekeknek” Nemzeti Stratégia (2007-2032)	hátrányos helyzetű gyermekeknek nyújtott szolgáltatás	Körmend Város Önkormányzata	2024.12.31.	lakósági fórumok	önerő, személyi és tárgyi feltételek megteremtése	Csak érintettekkel tartható fent	az	nem releváns

			<p>gi fejlesztése, a családok megsegítése, az óvodai ellátások való hozzáférése minőségi feltételeinek javítása. A projekt specifikus célja a leszakadó rétegek, a hátrányos helyzetű gyermekeknek nyújtott szolgáltatások színvonalának emelése, készségeik és képességeik fejlesztése, mozgáskultúrájuk, mentálhigiénés körülményeiknek a javítása, társadalmi felzárkóztatásuk.</p> <p>Ennek keretében két óvodában a minőségi játszóeszközök kerültek kialakításra.</p>	<p>testülete az Önkormányzat által biztosított települési támogatásról és más szociális jellegetű ellátásokról, személyes gondoskodást nyújtó ellátásokról, valamint az újszülöttek támogatásáról szóló 5/2015. (III.1.) önkormányzati rendletele Körmeny Város Önkormányzata Képviselőtestülete a gyermekvédelemről és a gyermekek pénzbeli és természetbeni ellátásának helyi szabályairól szóló</p>	<p>atások színvonalának emelése</p>					
--	--	--	---	--	-------------------------------------	--	--	--	--	--

				4/1998. (III.17.) önkormányzati rendelete								
2	Felvilágosítás, prevenció	dohányzás, drog, alkohol kipróbálása, rászokás	egészséges test, egészségese tudattal	Körmentés Város Önkormányzata Képviselő-testülete a gyermekvédelemről és a gyermekek pénzbeli és természetbeni ellátásának helyi szabályairól szóló 4/1998. (III.17.) önkormányzati rendelete	Nemzeti Ifjúsági Stratégia (2009-2024)	igényfelmérések és a felmerült igények kielégítése	Szociális Szolgáltató és Információs Központ, önkormányzat	2024.12.31.	csökken a káros szenvedélyvel élő fiatalok száma	személyi és tárgyi feltételek,	Együttműködésével fenntartható	nem releváns
3												
...												
III. A nők esélyegyenlősége												
1	Képzési programok kibővítése	AGYED-ről, GYES-ről visszatérő nők számára nehezebb elhelyezkedés.	Gyermekek nappali ellátását biztosító intézmények működésének, átképzések, komplett képzési programok szervezése	Nők és Férfiak Társadalmi Egyenlőségét Elősegítő Nemzeti Stratégia (2010-2021)	igényfelmérések és a felmerült igények kielégítése	Szociális Szolgáltató és Információs Központ, önkormányzat	2024.12.31.	személyi és tárgyi feltételek	munkát vállalók száma, képzésben résztvevők száma, nappali ellátást biztosító intézményekben elhelyezett gyermekek száma	A felelős szervezet az időstársadalom együttműködésével fenntartható	nem releváns	

			ése.									
2												
3												
...												
IV. Az idősök esélyegyenlősége												
1	Egyedül élőknél élő segítség	Elmagányosodás, elszigetelődés, az önállóság problémái	ellátás, szociális szolgáltatások, nappali ellátás	Körmend Város Önkormányzata Képviselő-testület az Önkormányzat által biztosított települési támogatásról és más szociális jellegű ellátásokról, személyes gondoskodást nyújtó ellátásokról, valamint az újszülöttek támogatásáról szóló 5/2015. (III.1.) önkormányzati rendelete	Idősügyi Nemzeti Stratégia (2010-2022), (2023-2024)	igényfelmérés és a felmerült igények kielégítése	Szociális Szolgáltató és Információs Központ, önkormányzat	2024. 12.31.	lakossági fórumok	személyi és tárgyi feltételek	A felelős szervek és az időstársadalom együttműködésével fenntartható	nem releváns
2	Közösségi kulturális tér kialakítása, felújítása	egymás és a nemzedékek közötti	A fejlesztés eredményeként felújított fogadót		Idősügyi Nemzeti Stratégia (2010-2022), (2023-2024)	igényfelmérés és a felmerült igények kielégítése	Körmend Város Önkormányzata, Körmendi Kulturális Központ, Múzeum	2024. 12.31.	lakossági fórumok	személyi és tárgyi feltételek	A felelős szervek és az időstársadalom együttműködésével fenntartható	nem releváns

sa	kapcsolat építése, erősítése	<p>ér, öltözővel ellátott nagyterem és eszközzel bővített intézmény áll rendelkezésre a kormánydicsékhelyi csoportok, közösségek részére. A belső udvar felújításával egy újabb szabaddó aktív eltöltésre alkalmas tér válik biztosítottá közösségek, idősek és családok számára egyaránt.</p> <p>Kisebbr pályázatok keretében megújul pl. a KKK közösségi terme, ahol az idősebb korosztály számára civil foglalkozások pl. foltvarrók, jobb infrastruktúrával körülmények közt tudnak</p>			ése	és Könyvtár, Civil szervezete k Önkormányzat										
----	------------------------------	---	--	--	-----	--	--	--	--	--	--	--	--	--	--	--

			működni.									
3												
...												
V. A fogyatékossgal élő személyek esélyegyenlősége												
1	Akadálymentesítés	Szabadidős programok egyenlőtlen hozzáférése	A fogyatékkal élők hozzáféréseinek biztosítása, integrált programok szervezése	Körmend Integrált Városfejlesztési Stratégia Körmend város Önkormányzata Képviselőtestülete a helyi közművelődési tevékenység ellátásáról szóló 7/1999. (VII. 01.) önkormányzati rendelete	Országos Fogyatékossgügyi Program (2015-2025)	A körmen di volt cipőgyári területek kulturális-közösségi célú rehabilitációja akadálymentesítés: akadálymentes parkoló, a kiszolgáló épület teljes körűen akadálymentesített, a parkban kialakított sétányok mozgáskorlátozottak számára	Körmend Város Önkormányzata	2024. 12.31.	lakossági fórumok	pályázati források kihasználása, személyi és tárgyi feltételek	Közzolgáltatáshoz való hozzáférés	nem releváns
2												
3												
...												

3. Megvalósítás

3.1 A megvalósítás előkészítése

Önkormányzatunk az általa fenntartott intézmények vezetői számára feladatul adja és ellenőrzi, a településen működő nem önkormányzati fenntartású intézmények vezetőit pedig partneri viszony során kéri, hogy a Helyi Esélyegyenlőségi Programot valósítsák meg, illetve támogassák.

Önkormányzatunk azt is kéri intézményeitől és partnereitől, hogy vizsgálják meg, és a program elfogadását követően biztosítsák, hogy az intézményük működését érintő, és az esélyegyenlőség szempontjából fontos egyéb közszolgáltatásokat meghatározó stratégiai dokumentumokba és iránymutatásokba épüljenek be és érvényesüljenek az egyenlő bánásmódra és esélyegyenlőségre vonatkozó azon kötelezettségek, melyek az önkormányzat Helyi Esélyegyenlőségi Programjában részletes leírásra kerültek.

Önkormányzatunk elvárja, hogy intézményei a Helyi Esélyegyenlőségi Program Intézkedési Tervében szereplő vállalásokról, az őket érintő konkrét feladatokról intézményi szintű akcióterveket és évente cselekvési ütemterveket készítsenek.

Önkormányzatunk a HEP kidolgozására és megvalósítására, továbbá értékelésére, ellenőrzésére és az ennek során nyert információk visszacsatolására, valamint a programba történő beépítésének garantálására **Helyi Esélyegyenlőségi Programért Felelős Fórumot** hoz létre és működtet.

A fentiekkel kívánjuk biztosítani, hogy az HEP IT-ben vállalt feladatok településünkön maradéktalanul megvalósuljanak.

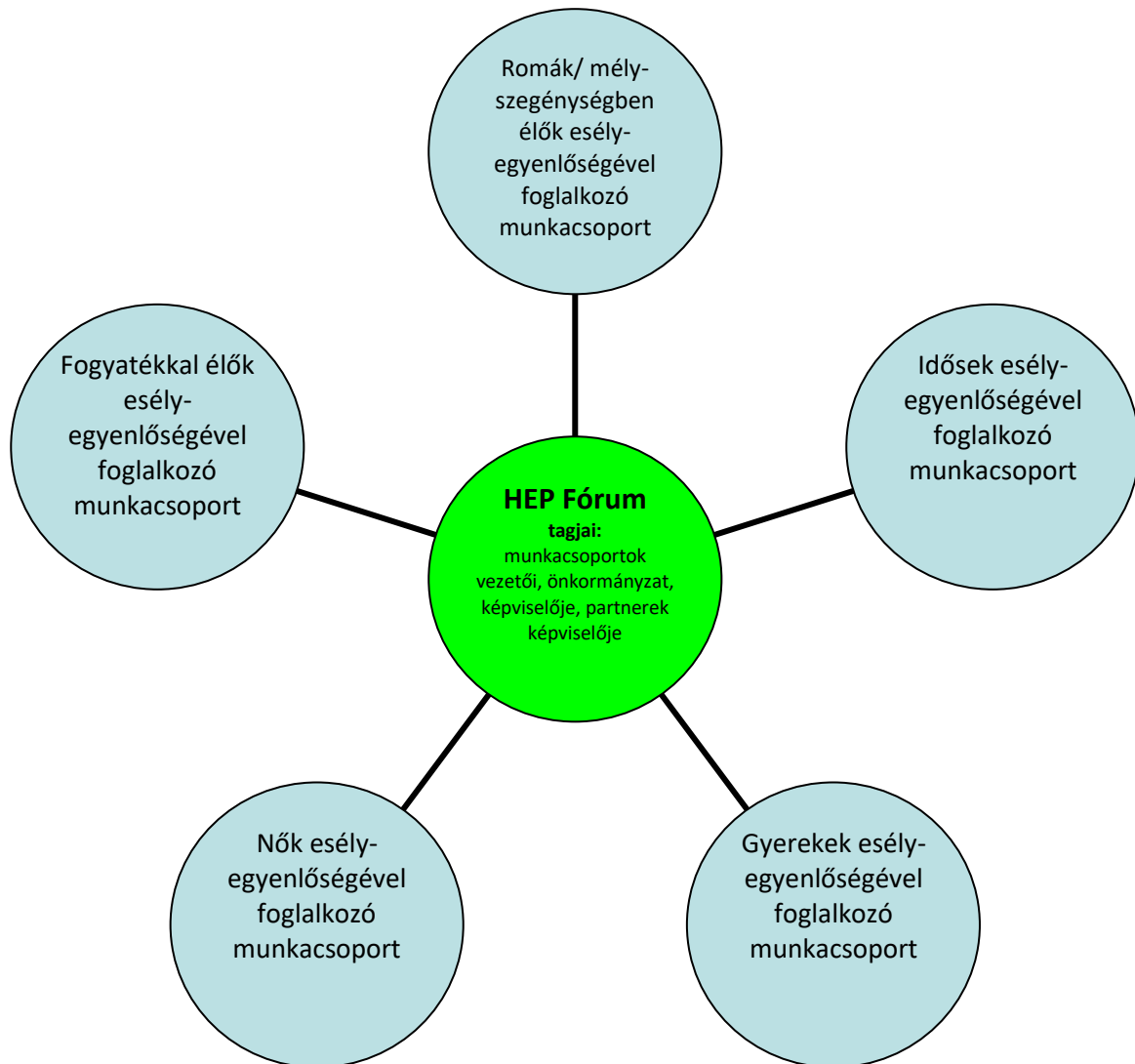
3.2 A megvalósítás folyamata

A társadalmi partnerség és együttműködés egyik eszköze a HEP Fórumok szervezése lehet. HEP Fórumok segítségével a helyi állami, önkormányzati, egyházi és civil szervezetek között a hatékonyabb együttműködés alakulhat ki. a célcsoportok esélyegyenlőségi problémáinak a beazonosításában, a problémákra adekvátan válaszoló intézkedések megfogalmazásában, összehangolásában, valamint a HEP intézkedéseinek megvalósításában, megkönnyítve így az önkormányzatok esélyteremtő feladatainak ellátását.

A HEP Fórum feladatai:

- a célcsoportok esélyegyenlőségi problémáinak a beazonosítása, a problémákra adekvátan válaszoló intézkedések megfogalmazása, összehangolása,
- a HEP intézkedéseinek megvalósításában, az HEP IT megvalósulásának figyelemmel kísérése, a HEP IT-ben lefektetett célok megvalósulásához szükséges beavatkozások évenkénti felülvizsgálata,
- annak figyelemmel kísérése, hogy a megelőző időszakban végrehajtott intézkedések elősegítették-e a kitűzött célok megvalósulását, és az ezen tapasztalatok alapján esetleges új beavatkozások meghatározása
- a HEP IT aktualizálása, az esetleges változások beépítése a HEP IT-be, a módosított HEP IT előkészítése képviselő-testületi döntésre
- az esélyegyenlőséggel összefüggő problémák megvitatása
- a HEP IT és az elért eredmények nyilvánosság elé tárása, dokumentálása, kommunikálása

Az esélyegyenlőség fókuszban lévő célcsoportjaihoz és/vagy kiemelt problématerületekre a terület aktorainak részvételével tematikus munkacsoportokat alakíthatunk 2 ezer fő feletti településeken (opcionális) az adott területen kitűzött célok megvalósítása érdekében. A munkacsoportok vezetői egyben tagjai az Esélyegyenlőségi Fórumnak is, a munkacsoportok rendszeresen (minimum évente) beszámolnak munkájukról az Esélyegyenlőségi Fórum számára.



A HEP Fórum működése:

A Fórum legalább két évente, a felülvizsgálatok és az új HEP elfogadása előtt, de szükség esetén ennél gyakrabban ülésezik.

A Fórum működését megfelelően dokumentálja, üléseiről jegyzőkönyv készül.

A Fórum javaslatot tesz az HEP IT megvalósulásáról készített beszámoló elfogadására, vagy átdolgoztatására, valamint szükség szerinti módosítására.

A HEP Fórum egy-egy beavatkozási terület végrehajtására felelőst jelölhet ki tagjai közül.

A HEP Fórumok javasolt összetétele:

Tagok

- a település polgármestere,
- a település/közös önkormányzatok jegyzője,
- helyi nemzetiségi önkormányzatok vezetői,
- beavatkozási területekhez kapcsolódó önkormányzati bizottságok képviselői,
- helyi/térségi releváns közszolgáltató intézmények képviselői,
- meghatározó helyi/térségi gazdasági szereplők, munkáltatók képviselői,
- 2 000 fő lakosságszám feletti települések esetében a Szociálpolitikai Kerekasztal képviselői,
- helyi jelzőrendszeri felelős,
- a településen működő - a HEP célcsoportjai kapcsán érintett - civil szervezetek és egyházak képviselői,
- A HEP intézkedési tervében szereplő intézkedések végrehajtásáért felelős intézmények, szervezetek képviselői,
- a település HEP referense,
- a rendvédelmi és közbiztonsági szervezetek képviselői,
- egyéb tagok (pl. tapasztalati szakértőként valamely célcsoportban érintett személy, vagy a településen aktív szerepet vállaló személyek).

Állandó meghívottak

- a település képviselő-testületének tagjai,
- az illetékes esélyegyenlőségi mentor,
- tankerületi központ képviselője,
- környező települések önkormányzati szereplői,
- járási jelzőrendszeri tanácsadó,
- egyéb meghívottak (járási hivatalok beavatkozási területekhez és célcsoportokhoz kapcsolódó szervezeti egységeinek képviselői, térségi felzárkózási programok képviselői).

3.3 Monitoring és visszacsatolás

A Helyi Esélyegyenlőségi Program megvalósulását, végrehajtását a HEP Fórum ellenőrzi, és javaslatot készít a HEP szükség szerinti aktualizálására az egyes beavatkozási területek felelőseinek, illetve a létrehozott munkacsoportok beszámolóinak alapján.

3.4 Nyilvánosság

A program elfogadását megelőzően, a véleménynyilvánítás lehetőségének biztosítása érdekében nyilvános fórumot hívunk össze.

A véleményformálás lehetőségét biztosítja az Helyi Esélyegyenlőségi Program nyilvánosságra hozatala is, valamint a megvalósítás folyamatát koordináló HEP Fórum első ülésének mihamarabbi összehívása.

A nyilvánosság folyamatos biztosítására legalább évente tájékoztatjuk a program megvalósításában elért eredményekről, a monitoring eredményeiről a település döntéshozóit, tisztségviselőit, az intézményeket és az együttműködő szakmai és társadalmi partnerek képviselőit.

A HEP Fórum által végzett monitoring vizsgálatok eredményeit nyilvánosságra hozzuk a személyes adatok védelmének biztosítása mellett. A nyilvánosság biztosítására az önkormányzat honlapja, a helyi média áll rendelkezésre. Az eredményekre felhívjuk a figyelmet az önkormányzat és intézményeinek különböző rendezvényein, beépítjük kiadványainkba, a tolerancia, a befogadás, a hátrányos helyzetűek támogatásának fontosságát igyekszünk megértetni a lakossággal, a támogató szakmai és társadalmi környezet kialakítása érdekében.

3.5 Kötelezettségek és felelősség

Az esélyegyenlőséggel összefüggő feladatokért az alábbi személyek/csoportok felelősek:

A Helyi Esélyegyenlőségi Program végrehajtásáért az önkormányzat részéről a polgármester felel.

- Az ő feladata és felelőssége a HEP Fórum létrejöttének szervezése, működésének sokoldalú támogatása, az önkormányzat és a HEP Fórum közötti kapcsolat biztosítása.
- Folyamatosan együttműködik a HEP Fórum vezetőjével.
- Felelősségi körébe tartozó, az alábbiakban felsorolt tevékenységeit a HEP Fórum bevonásával és támogatásával végzi. Így
 - o Felel azért, hogy a település minden lakója és az érintett szakmai és társadalmi partnerek számára elérhető legyen a Helyi Esélyegyenlőségi Program.
 - o Figyelemmel kíséri azt, hogy az önkormányzat döntéshozói, tisztségviselői és intézményeinek dolgozói megismerik és követik a HEP-ben foglaltakat.
 - o Támogatnia kell, hogy az önkormányzat, illetve intézményeinek vezetői minden ponton megkapják a szükséges felkészítést és segítséget a HEP végrehajtásához.
 - o Kötelessége az egyenlő bánásmód elvét sértő esetekben meg tennie a szükséges lépéseket, vizsgálatot kezdeményezni, és a jogsértés következményeinek elhárításáról intézkedni

A település vezetése, az önkormányzat tisztségviselői és a települési intézmények vezetői

- felelősek azért, hogy ismerjék az egyenlő bánásmódra és esélyegyenlőségre vonatkozó jogi előírásokat, biztosítsák a diszkriminációmentes intézményi szolgáltatásokat, a befogadó és toleráns légkört, és megragadjanak minden alkalmat, hogy az esélyegyenlőséggel kapcsolatos ismereteiket bővítő képzésen, egyéb programon részt vegyenek.
- Felelősségük továbbá, hogy ismerjék a HEP IT-ben foglaltakat és közreműködjenek annak megvalósításában.
- Az esélyegyenlőség sérülése esetén hivatalosan jelezzék azt a HEP IT kijelölt irányítóinak.
- Az önkormányzati intézmények vezetői intézményi akciótervben gondoskodjanak az Esélyegyenlőségi Programban foglaltaknak az intézményükben történő maradéktalan érvényesüléséről.

Szükséges továbbá, hogy a jogszabály által előírt feladat-megosztás, együttműködési kötelezettség alapján a települési önkormányzattal kapcsolatban álló szereplők ismerjék a HEP-et, annak megvalósításában aktív szerepet vállaljanak.

3.6 Érvényesülés, módosítás

Amennyiben a **kétévente előírt** – de ennél gyakrabban, pl. évente is elvégezhető - **felülvizsgálat** során kiderül, hogy a HEP IT-ben vállalt célokat nem sikerül teljesíteni, **a HEP Fórum megvitatta a beavatkozási tevékenységek korrekciójára, kiegészítésére vonatkozó intézkedési tervjavaslatát** annak érdekében, hogy a célok teljesíthetők legyenek.

Az HEP IT-t mindenképp módosítani szükséges, ha megállapításaiban lényeges változás következik be, illetve amennyiben a tervezett beavatkozások nem elegendő módon járulnak hozzá a kitzűzött célok megvalósításához.

Az egyenlő bánásmód elvét sértő esetekben az HEP IT végrehajtásáért felelős személy megteszi a szükséges lépéseket, vizsgálatot kezdeményez, és intézkedik a jogsértés következményeinek elhárításáról.

4. Elfogadás módja és dátuma

I. A Körmend Város Helyi Esélyegyenlőségi Programjának szakmai és társadalmi vitája megtörtént. Az itt született észrevételeket a megvitatást követően a HEP Intézkedési Tervébe beépítettük.

II. Ezt követően Körmend Város képviselő-testülete a Helyi Esélyegyenlőségi Programot (melynek része az Intézkedési Terv) megvitatta és számú határozatával elfogadta.

Csatolt melléklet:

- képviselő testület elfogadó határozatának kivonata

Dátum

Alíírás