

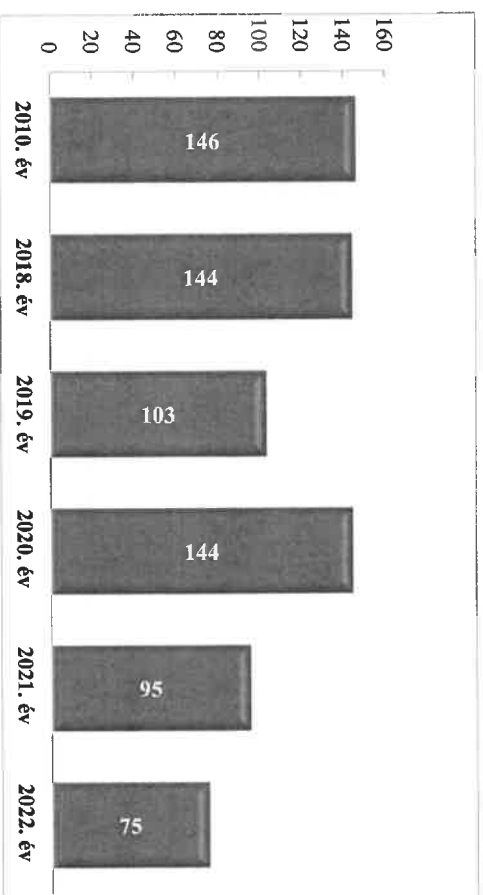
	2010. év	2018. év	2019. év	2020. év	2021. év	2022. év
Szándékos bűnselekmény elkövetésén tettenérés miatti elfogások száma	146	144	103	144	95	75
Bűnselekmény gyanúja miatti előállítások száma	141	103	92	118	72	87
Biztonsági intézkedések száma	54	143	126	68	96	97
Végrehajtott elővezetések száma	31	39	27	23	49	28
Szabálysértési feljelentések száma	623	504	409	503	581	565
Büntető feljelentések száma	188	190	139	165	135	136
Helvetszi bírsággal sújtott személyek száma (fő)	1 698	1 170	1 040	737	746	1 336
Posztív eredményű alkoholszonda alkalmazások száma (eset) ebből járművezető	90	65	47	55	41	58
Rendészeti állomány közterületi szolgáltatási létszám (fő)	6 333	5 280	4 904	8 726	9 202	8 914
Rendészeti állomány közterületi szolgáltatási óraszám (óra)	68 139,00	58 108,00	41 972,00	61 480,00	50 921,62	53 773,30
Tulajdon elleni szabálysértés miatt indított ügyek száma		116	122	98	81	79
Tulajdon elleni szabálysértések felderítési mutatója (%)		51,19	48,65	60,32	53,57	65,38

	2021. év											
	I. hónap	II. hónap	III. hónap	IV. hónap	V. hónap	VI. hónap	VII. hónap	VIII. hónap	IX. hónap	X. hónap	XI. hónap	XII. hónap
Közterületi jelenlét erő (fő)	966	857	921	798	780	764	670	582	693	695	762	714
Tényleges közterületi szolgáltatási idő (óra)	3 439,91	4 197,52	4 972,89	4 243,94	4 228,61	3 895,22	4 547,14	3 557,05	4 280,00	4 153,88	4 919,23	4 486,23
	2022. év											
Közterületi jelenlét erő (fő)	I. hónap 733	II. hónap 771	III. hónap 838	IV. hónap 656	V. hónap 811	VI. hónap 762	VII. hónap 664	VIII. hónap 642	IX. hónap 749	X. hónap 785	XI. hónap 820	XII. hónap 683
Tényleges közterületi szolgáltatási idő (óra)	4 738,10	4 634,91	4 999,83	3 904,64	5 065,65	4 784,65	4 108,48	3 979,16	3 945,38	4 531,36	4 774,10	4 307,04

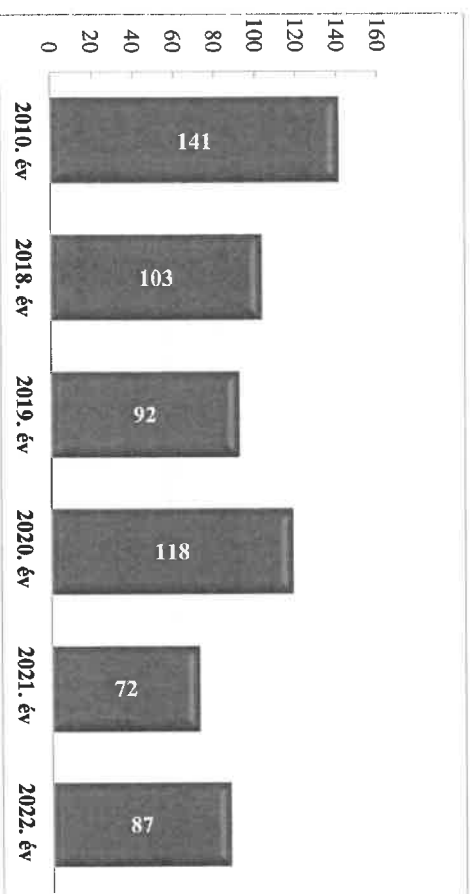
Közúti közlekedési baleseti adatok

	2010. év	2018. év	2019. év	2020. év	2021. év	2022. év
Személysérüléses közúti közlekedési balesetek száma	74	84	79	72	66	77
Halálos közúti közlekedési balesetek	1	3	4	2	2	4
Súlyos sérüléses közúti közlekedési balesetek	26	29	25	19	23	33
Könnyi sérüléses közúti közlekedési balesetek	47	52	50	51	41	40
Személysérüléses közúti közlekedési baleset során meghalt, illetve megsérült személyek száma (fő)	95	110	105	93	98	107
Meghalt személyek száma (fő)	1	3	4	2	4	4
Súlyosan sérült személyek száma (fő)	28	33	29	24	31	37
Könnyen sérült személyek száma (fő)	66	74	72	67	63	66
Ittasan okozott közúti közlekedési balesetek száma	10	9	12	9	7	7


**Szándékos bűncselekmény elkövetésén tettenérés miatti elfogások száma
2010. és 2018-2022. évek statisztikai kimutatása
Körmeneti Rendőrkapitányság**




**Bűncselekmény gyanúja miatti előállítások száma
2010. és 2018-2022. évek statisztikai kimutatása
Körmeneti Rendőrkapitányság**



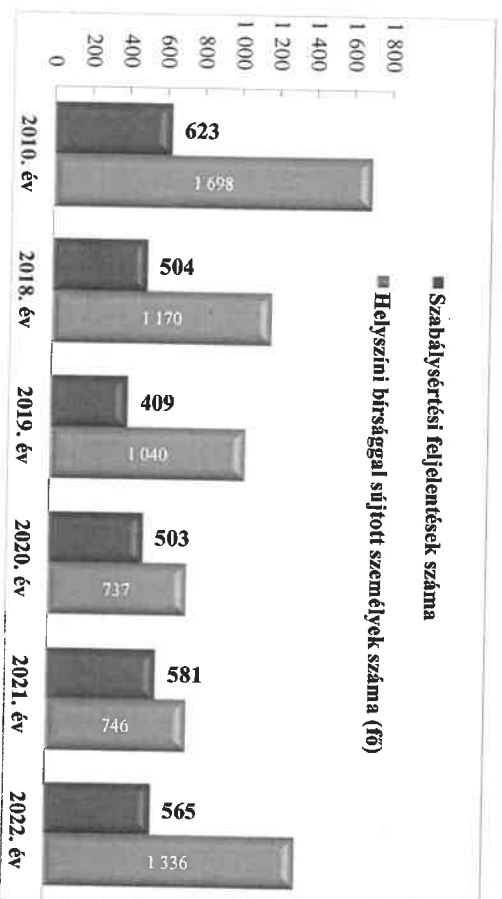
**Biztonsági intézkedések száma
2010. és 2018-2022. évek statisztikai kimutatása
Körmeneti Rendőrkapitányság**




**Végrehajtott elővezetések száma
2010. és 2018-2022. évek statisztikai kimutatása
Körmeneti Rendőrkapitányság**



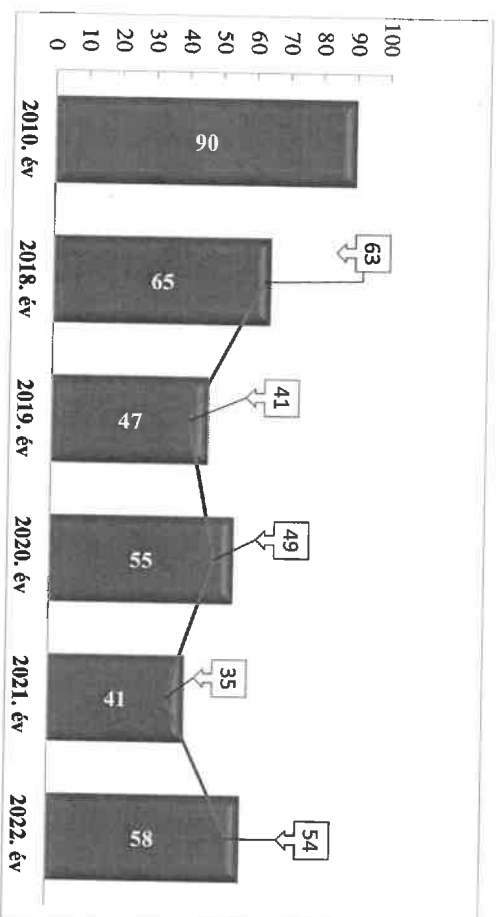
**Szabálysértési feljelentések és a kiszabott helyszíni bírságok száma
2010. és 2018-2022. évek statisztikai kimutatása
Körmeneti Rendőrkapitányság**



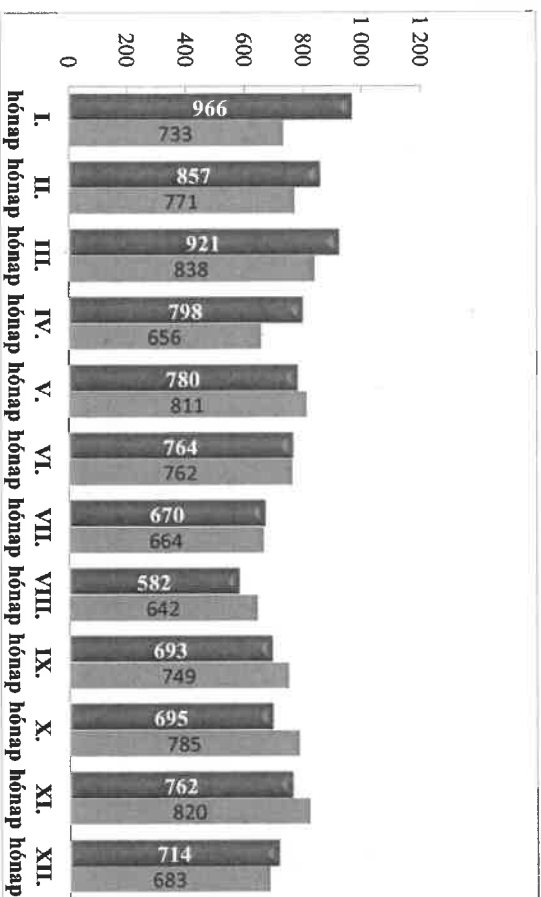
**Büntető feljelentések száma
2010. és 2018-2022. évek statisztikai kimutatása
Körmeneti Rendőrkapitányság**



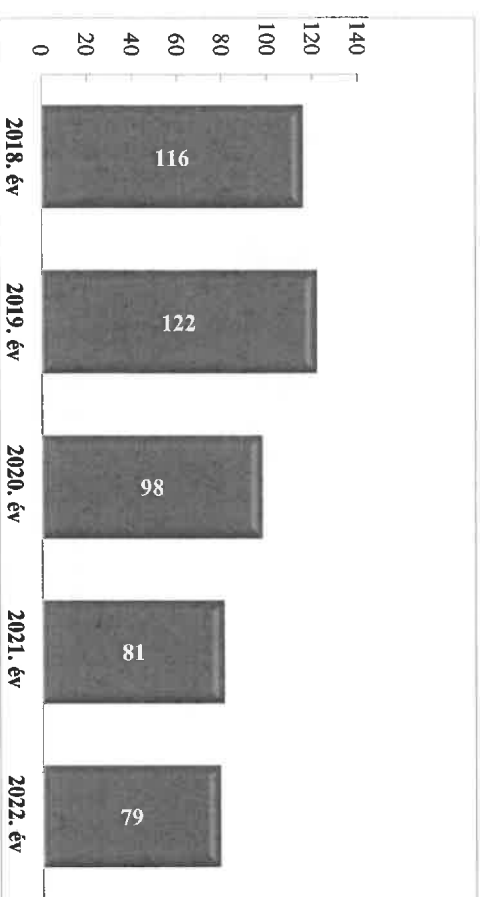
**Pozitív alkoholszonda alkalmazások száma
2010. és 2018-2022. évek statisztikai kimutatása
Körmeneti Rendőrkapitányság**



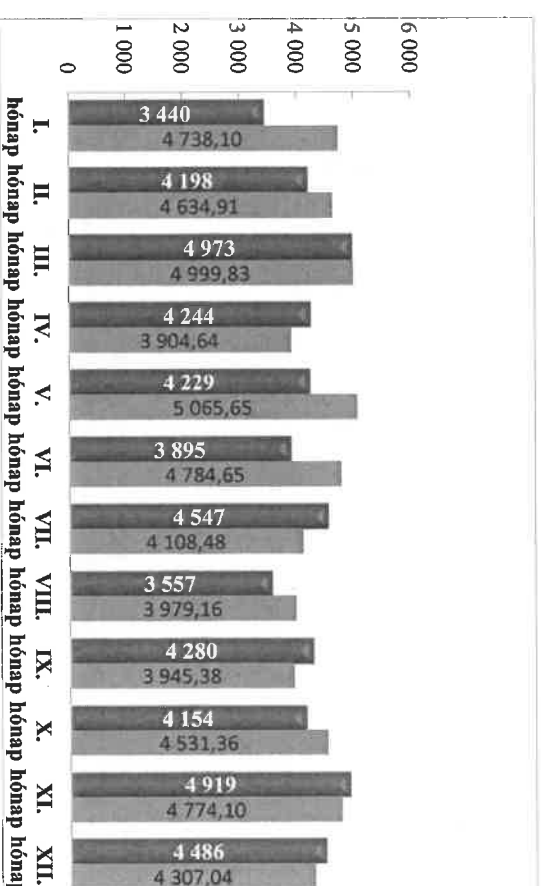
Közterületi jelenlét erő (fő)
2021-2022 év havi adatai
Körmeneti Rendőrkapitányság




Tulajdon elleni szabálysértési ügyek száma
2018-2022. évek statisztikai kimutatása
Körmeneti Rendőrkapitányság




Tényleges közterületi szolgálati idő (óra)
2021-2022 év havi adatai
Körmeneti Rendőrkapitányság




Tulajdon elleni szabálysértések felderítési mutatója (%)
2018-2022. évek statisztikai kimutatása
Körmeneti Rendőrkapitányság




**Személy sérüléssel közúti közlekedési balesetek száma
2010. és 2018-2022. évek statisztikai kimutatása
Körmeneti Rendőrkapitányság**




**Halálos közúti közlekedési balesetek száma
2010. és 2018-2022. évek statisztikai kimutatása
Körmeneti Rendőrkapitányság**



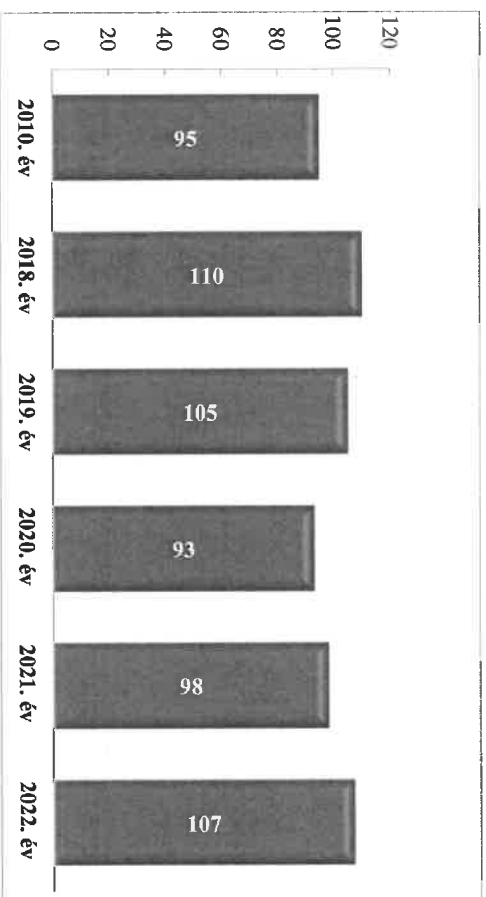
**Súlyos sérüléssel közúti közlekedési balesetek száma
2010. és 2018-2022. évek statisztikai kimutatása
Körmeneti Rendőrkapitányság**



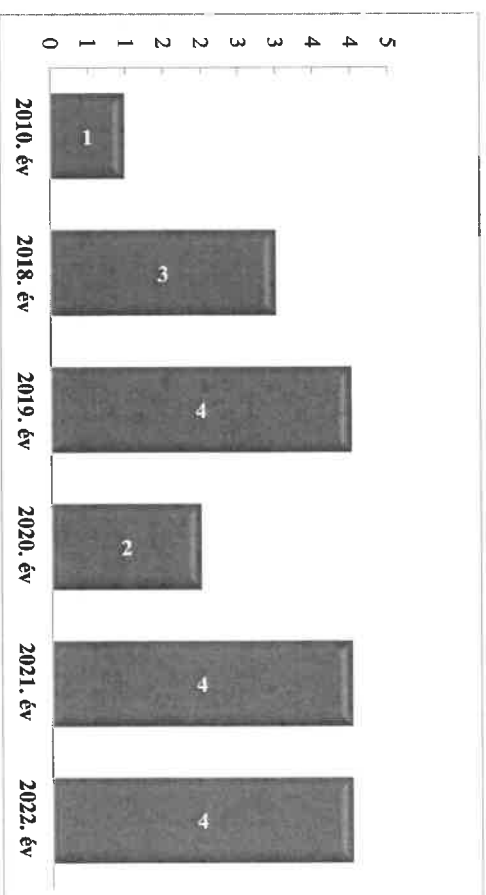
**Könnyű sérüléssel közúti közlekedési balesetek száma
2010. és 2018-2022. évek statisztikai kimutatása
Körmeneti Rendőrkapitányság**




Balesetet szenvedett személyek száma (fő)
2010. és 2018-2022. évek statisztikai kimutatása
Körmeneti Rendőrkapitányság



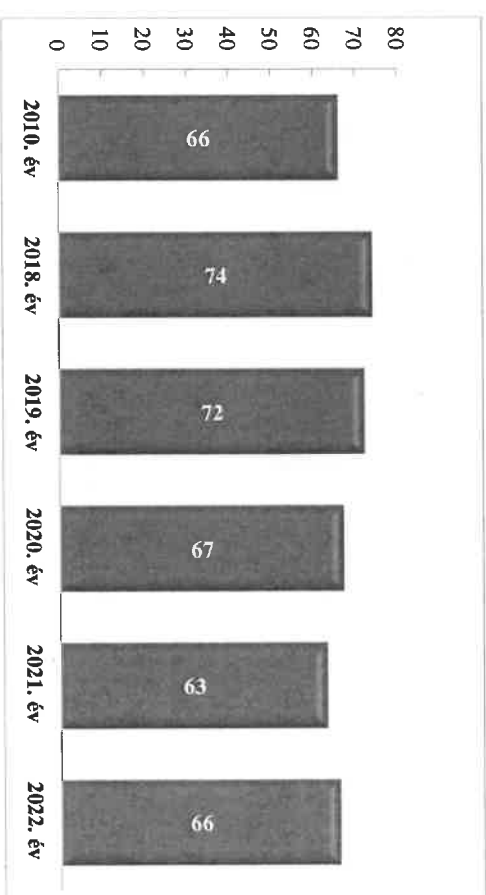
Személy sérüléssel közlekedési balesetekben meghalt személyek száma (fő)
2010. és 2018-2022. évek statisztikai kimutatása
Körmeneti Rendőrkapitányság




Személy sérüléssel közlekedési balesetekben súlyosan megsérült személyek száma (fő)
2010. és 2018-2022. évek statisztikai kimutatása
Körmeneti Rendőrkapitányság



Személy sérüléssel közlekedési balesetekben könnyen sérült személyek száma (fő)
2010. és 2018-2022. évek statisztikai kimutatása
Körmeneti Rendőrkapitányság



**Ittasan okozott személysérüléssel közúti közlekedési balesetek száma
2010. és 2018-2022. évek statisztikai kimutatása
Körmendi Rendőrkapitányság**



**Ittasan okozott személysérüléssel közúti közlekedési balesetek aránya (%)
2010. és 2018-2022. évek statisztikai kimutatása
Körmendi Rendőrkapitányság**

