

Körmend

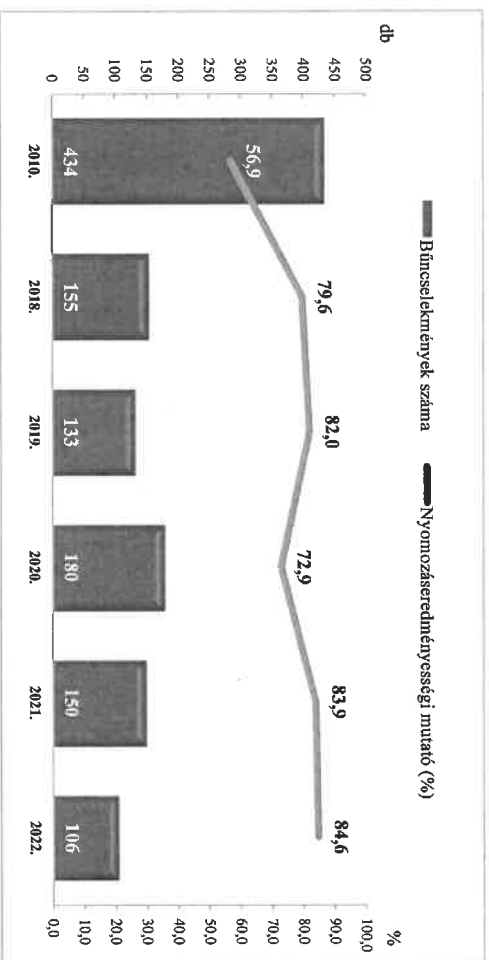
Rendőri eljárásban regisztrált bűncselekmények száma (elkövetés helye szerint)	Bűncselekmények száma					
	2010.	2018.	2019.	2020.	2021.	2022.
Emberölés	0	0	0	0	0	0
Szándékos befogeztet emberölés	0	0	0	0	0	0
Testi sértés	19	12	5	3	2	5
Súlyos testi sértés	4	1	1	2	1	3
Halált okozó testi sértés	0	0	0	0	0	0
Halált okozó testi sértés	6	0	2	0	4	0
Kiskorú veszélyeztetése	0	1	0	0	2	0
Embersemplesztés	0	1	0	0	2	0
Garfajdaság	41	11	13	3	7	9
Kábítószerrel kapcsolatos bűncselekmények (az 1978. évi IV. törvény alapján a vizsgált kábítószerrel - teljeszói magatartások tekintetében, a 2012. évi C. törvény alapján kábítószer-kereskedelem)	2	4	0	0	0	0
Lopás*	147	49	24	39	26	19
Személygépkocsi lopás	1	0	0	0	0	0
Zárt helyi lopás	5	0	0	0	1	0
Lakásbetörés	13	3	0	2	3	0
Rablás	1	0	0	2	0	0
Rongálás	26	7	3	4	6	5
Csalás	42	11	18	13	14	11
Járműt önkényes elvétel	1	2	0	1	0	1
14 kiemelten kezelt bűncselekmény összesen	287	97	67	69	65	50
Közterületen elkövetett bűncselekmény	99	61	41	49	50	48
Összes bűncselekmény	434	155	133	180	150	106
Regisztrált bűncselekmények 100.000 lakosra vetített aránya	2 496,0	1 223,1	999,1	984,3	1 026,8	1 259,7

Körmendi Rendőrkapitányság


Rendőri eljárásban regisztrált bűncselekményekben befogeztetett nyomozások eredményessége	Nyomozáseredményességi mutató (%)					
	2010.	2018.	2019.	2020.	2021.	2022.
Emberölés	-	-	-	-	-	-
Szándékos befogeztet emberölés	-	-	-	-	-	-
Testi sértés	93,2	100,0	93,8	100,0	90,0	100,0
Súlyos testi sértés	100,0	100,0	85,7	100,0	50,0	100,0
Halált okozó testi sértés	100,0	-	-	-	-	-
Halált okozó testi sértés	90,0	100,0	100,0	100,0	100,0	100,0
Kiskorú veszélyeztetése	100,0	100,0	-	100,0	-	100,0
Embersemplesztés	100,0	100,0	-	100,0	-	100,0
Garfajdaság	91,1	96,4	90,6	89,5	96,6	100,0
Kábítószerrel kapcsolatos bűncselekmények (az 1978. évi IV. törvény alapján a vizsgált kábítószerrel - teljeszói magatartások tekintetében, a 2012. évi C. törvény alapján kábítószer-kereskedelem)	80,0	100,0	-	-	-	-
Lopás*	28,7	40,7	54,9	37,7	40,6	33,0
Személygépkocsi lopás	0,0	-	-	-	-	-
Zárt helyi lopás	9,1	0,0	100,0	0,0	0,0	0,0
Lakásbetörés	6,7	42,9	100,0	40,0	100,0	50,0
Rablás	66,7	-	-	100,0	-	100,0
Rongálás	30,4	40,0	41,7	42,9	40,0	57,1
Csalás	65,9	95,7	86,4	69,6	97,8	92,8
Járműt önkényes elvétel	100,0	100,0	100,0	100,0	100,0	100,0
14 kiemelten kezelt bűncselekmény összesen	45,5	75,3	72,4	54,1	76,9	76,5
Közterületen elkövetett bűncselekmény	67,9	91,1	90,4	88,3	89,0	94,0
Összes bűncselekmény	56,9	79,6	82,0	72,9	83,9	84,6
Regisztrált bűncselekmények 100.000 lakosra vetített aránya						

* A lopások száma tartalmazza a betöréssel kapcsolatos lopásokat is

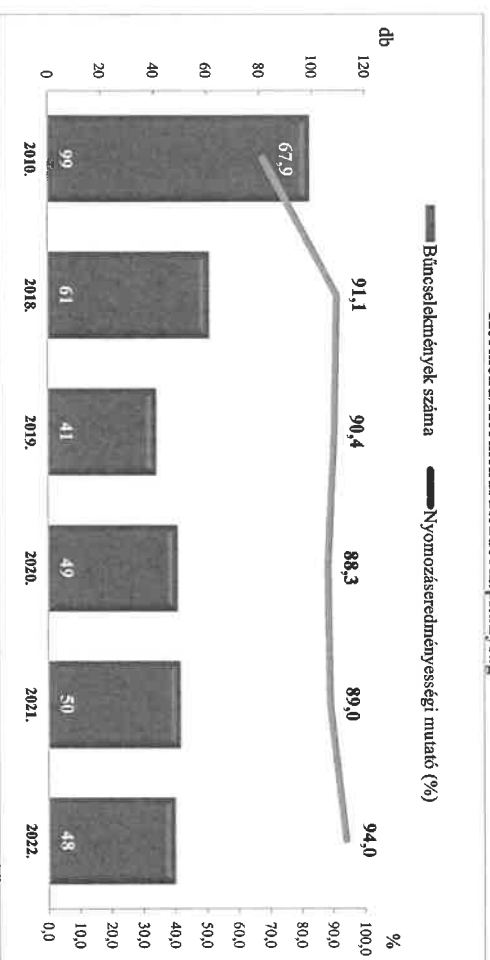
**Összes rendőri eljárásban regisztrált bűncselekmények
2010. és 2018-2022. évi ENYÜBS adatok alapján
Körmenyi/Körmenyi Rendőrkapitányság**



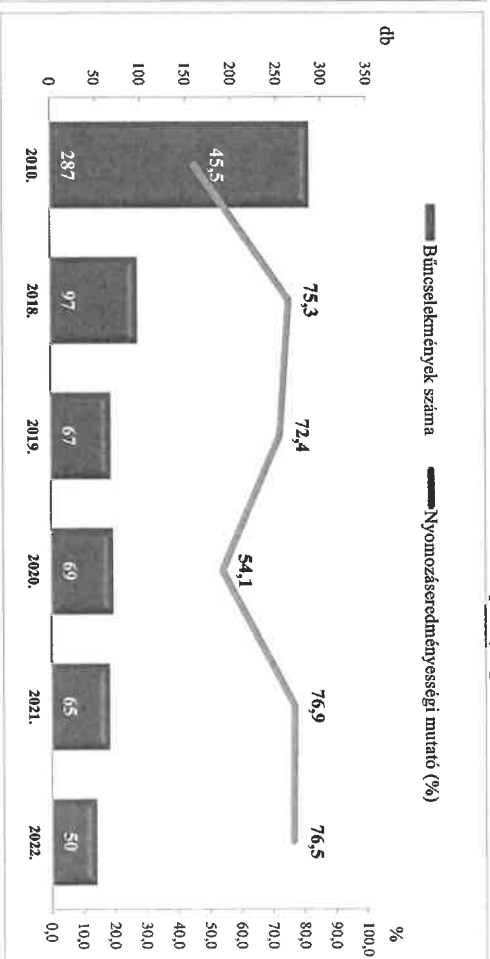
**Regisztrált bűncselekmények 100 000 lakosra vetített aránya
2010. és 2018-2022. évi ENYÜBS adatok alapján
Körmenyi/Körmenyi Rendőrkapitányság**



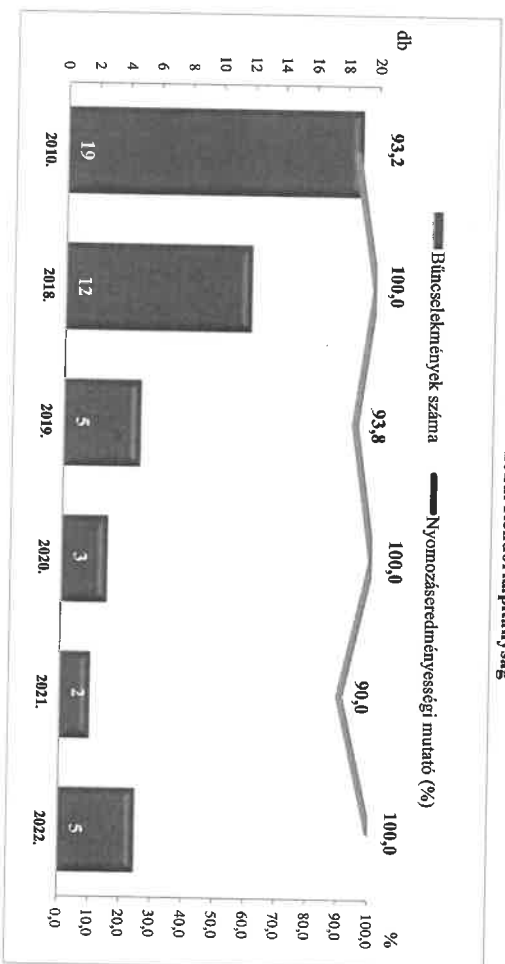
**Rendőri eljárásban regisztrált közterületen elkövetett bűncselekmények
2010. és 2018-2022. évi ENYÜBS adatok alapján
Körmenyi/Körmenyi Rendőrkapitányság**



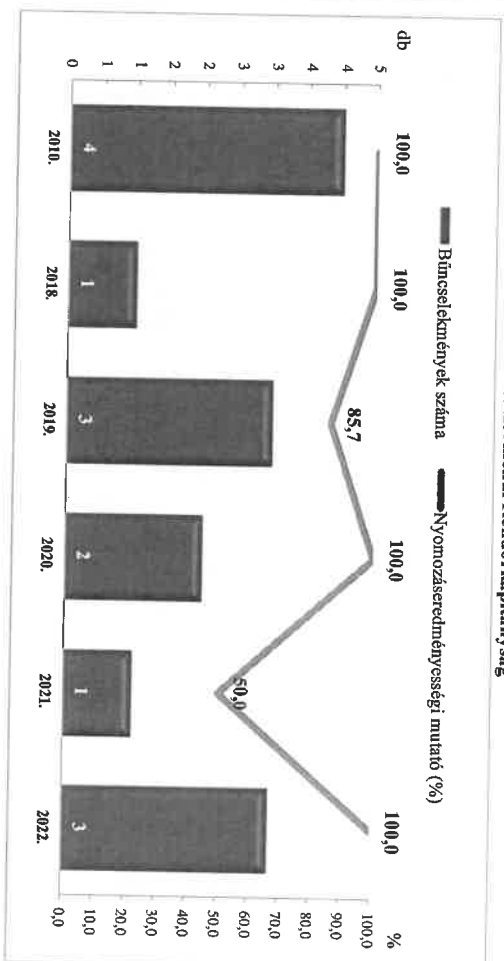
**Rendőri eljárásban regisztrált 14 kiemelten kezelt bűncselekmények
2010. és 2018-2022. évi ENYÜBS adatok alapján
Körmenyi/Körmenyi Rendőrkapitányság**



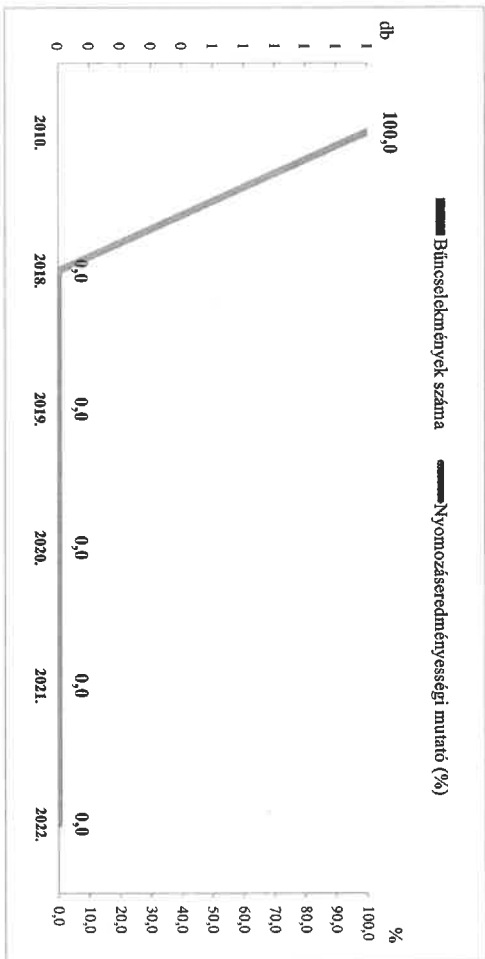
**Rendőri eljárásban regisztrált testi sértés bűncselekmények
2010. és 2018-2022. évi ENYÜBS adatok alapján
Környemd/Környemendi Rendőrkapitányság**



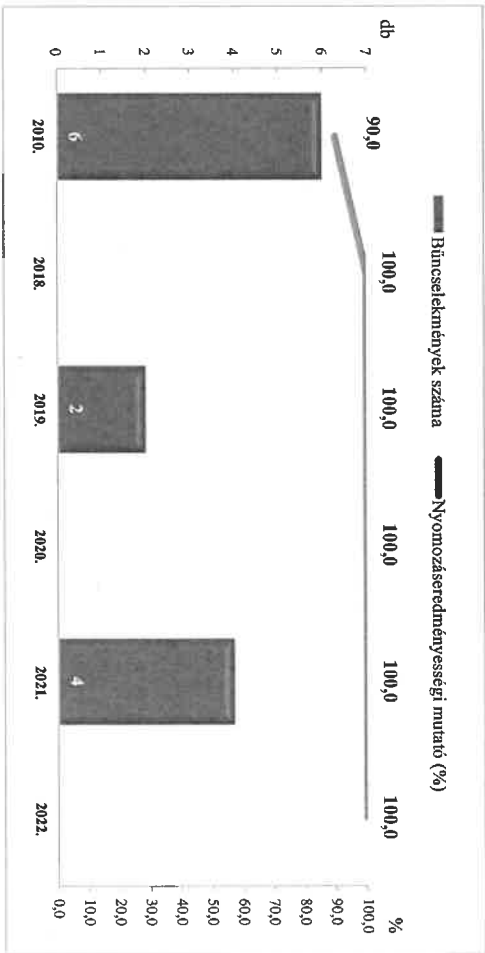
**Rendőri eljárásban regisztrált súlyos testi sértés bűncselekmények
2010. és 2018-2022. évi ENYÜBS adatok alapján
Környemd/Környemendi Rendőrkapitányság**




**Rendőri eljárásban regisztrált halált okozó sértés bűncselekmények
2010. és 2018-2022. évi ENYÜBS adatok alapján
Körmenud/Körmenudi Rendőrkapitányság**



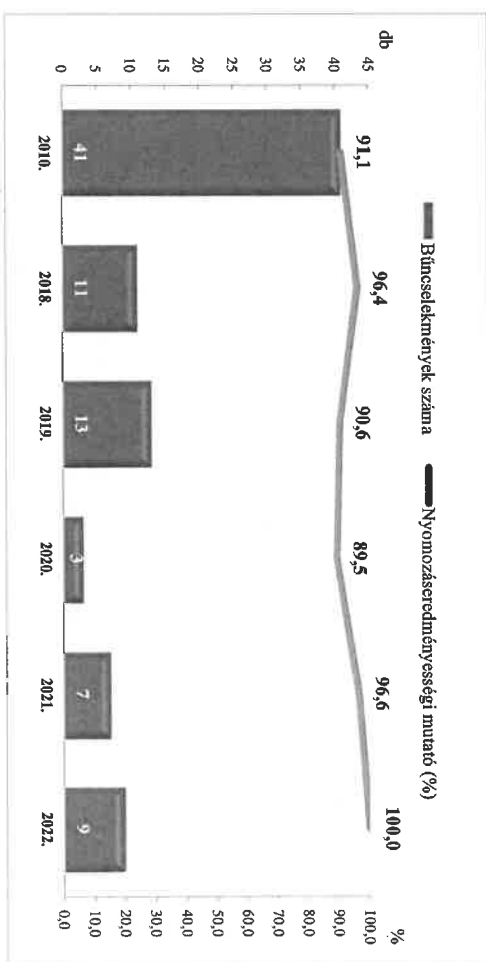
**Rendőri eljárásban regisztrált kiskorú veszélyeztetése bűncselekmények
2010. és 2018-2022. évi ENYÜBS adatok alapján
Körmenud/Körmenudi Rendőrkapitányság**



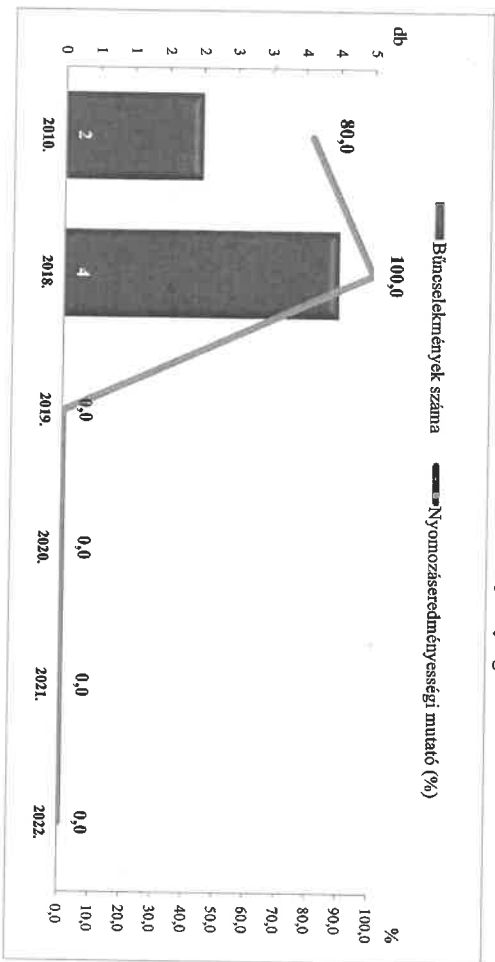
**Rendőri eljárásban regisztrált embercselemzésés bűncselekmények
2010. és 2018-2022. évi ENYÜBS adatok alapján
Körmenud/Körmenudi Rendőrkapitányság**



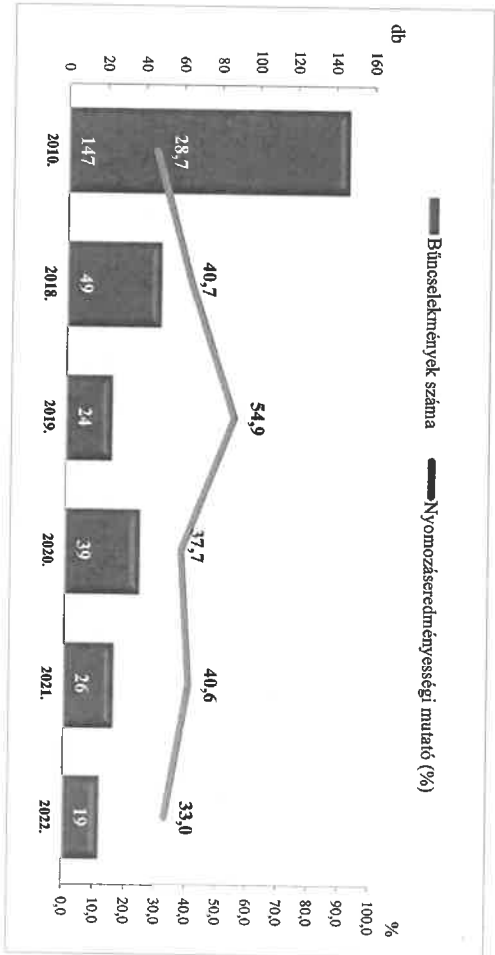
**Rendőri eljárásban regisztrált garázdaság bűncselekmények
2010. és 2018-2022. évi ENYÜBS adatok alapján
Körmenud/Körmenudi Rendőrkapitányság**




Kábítószerekkel kapcsolatos bűncselekmények (terjesztési magatartás) 2010. és 2018-2022. évi ENYÜBS adatok alapján Környemd/Környemendi Rendőrkapitányság



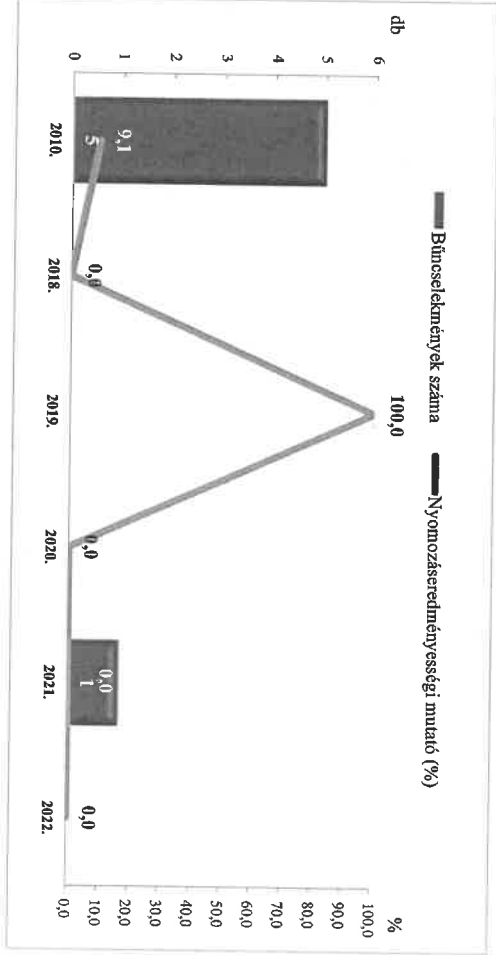
Rendőri eljárásban regisztrált lopás* bűncselekmények 2010. és 2018-2022. évi ENYÜBS adatok alapján Környemd/Környemendi Rendőrkapitányság
* a lopások száma tartalmazza a bekezeses lopások számát is



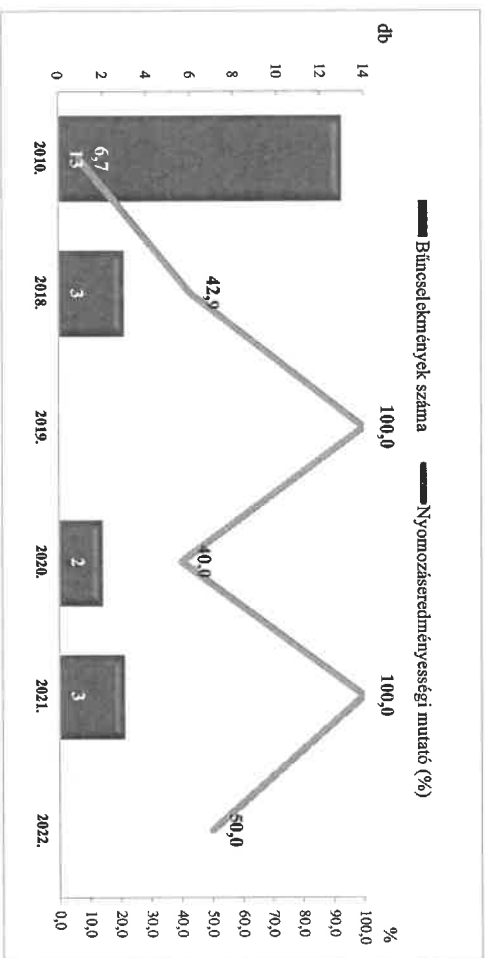
Rendőri eljárásban regisztrált személyretekercsi lopás bűncselekmények 2010. és 2018-2022. évi ENYÜBS adatok alapján Környemd/Környemendi Rendőrkapitányság



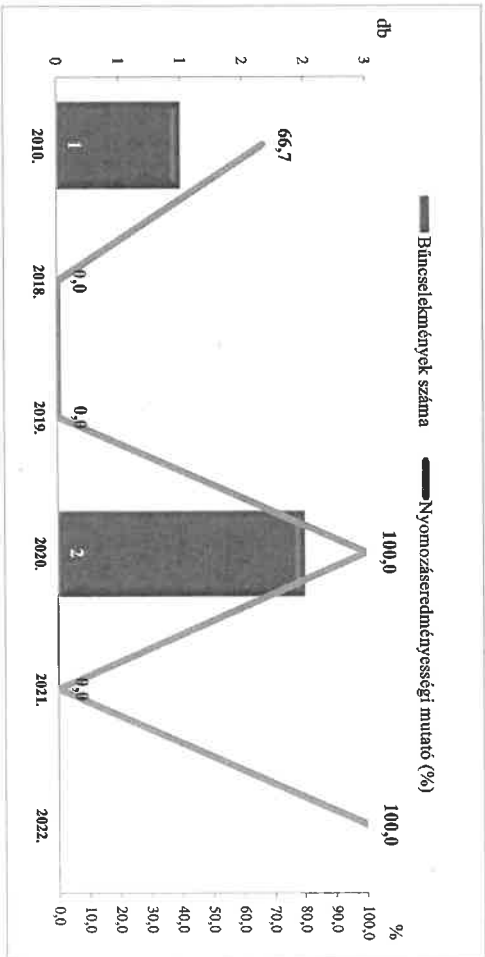
Rendőri eljárásban regisztrált zárt redőrármű-feltörés bűncselekmények 2010. és 2018-2022. évi ENYÜBS adatok alapján Környemd/Környemendi Rendőrkapitányság



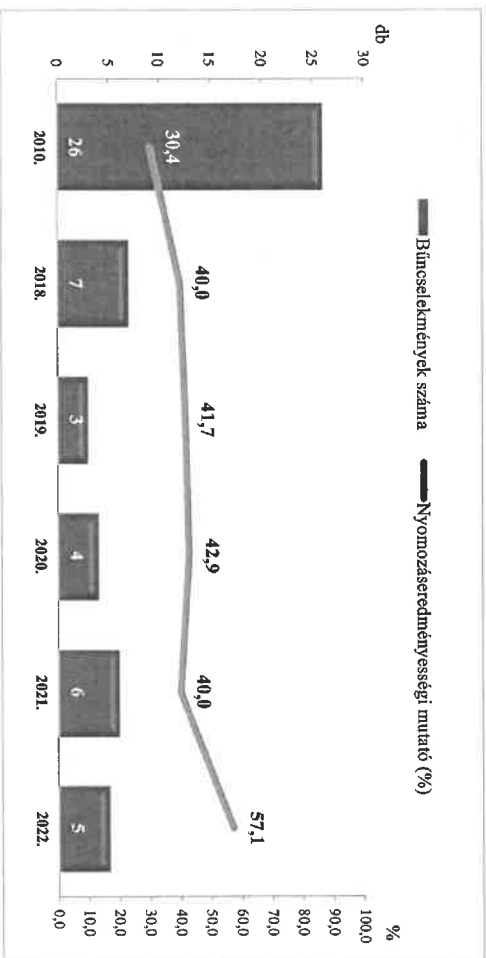
**Rendőri eljárásban regisztrált lakásbetörés bűncselekmények
2010. és 2018-2022. évi ENYÜBS adatok alapján
Körmenud/Körmenudi Rendőrkapitányság**



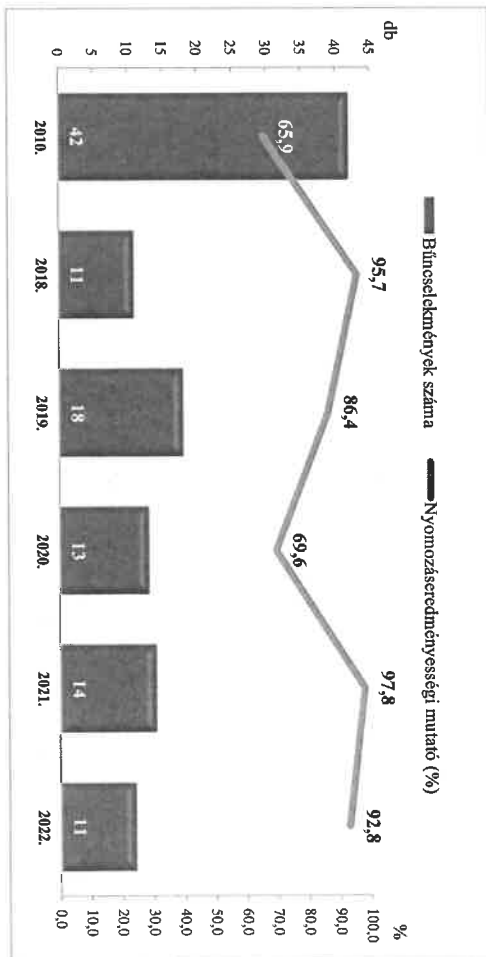
**Rendőri eljárásban regisztrált rablás bűncselekmények
2010. és 2018-2022. évi ENYÜBS adatok alapján
Körmenud/Körmenudi Rendőrkapitányság**



**Rendőri eljárásban regisztrált romszállítás bűncselekmények
2010. és 2018-2022. évi ENYÜBS adatok alapján
Körmenud/Körmenudi Rendőrkapitányság**



**Rendőri eljárásban regisztrált csalás bűncselekmények
2010. és 2018-2022. évi ENYÜBS adatok alapján
Körmenud/Körmenudi Rendőrkapitányság**



**Rendőri eljárásban regisztrált jármű önkényes eltétele bűncselekmények
2010. és 2018-2022. évi ENYÜBS adatok alapján
Körmend/Körmenői Rendőrkapitányság**

